

강원도 지속가능발전협의회 워크숍

강원특별자치도 지속가능성 평가(2023-2024)

2025. 07. 03

CONTENTS

01. 연구개요
02. 강원도 지속가능성 평가
03. 강원도 지속가능성 심층평가
04. 향후 계획

01

지속가능발전
관련 동향

지속가능발전 국제 동향

- 지속가능발전 : 미래 세대의 필요를 충족할 능력을 훼손하지 않는 범위에서 현 세대의 필요를 충족시키는 발전
 - 1992년 '유엔환경개발회의(리우 지구정상회의)'에서 리우선언과 의제21 채택
 - 1997년 '유엔총회 특별세션(Rio+5)'에서 모든 국가가 2002년까지 지속가능발전 국가전략을 채택하기로 합의
 - 2002년 '지속가능발전세계정상회의(Rio+10)'에서 'The Future We Want' 결의문 채택 및 'SDG' 수립 합의
 - 2015년 유엔총회에서 '지속가능발전 2030 의제'로 SDG 공식 채택(17개 목표와 169개 세부목표)



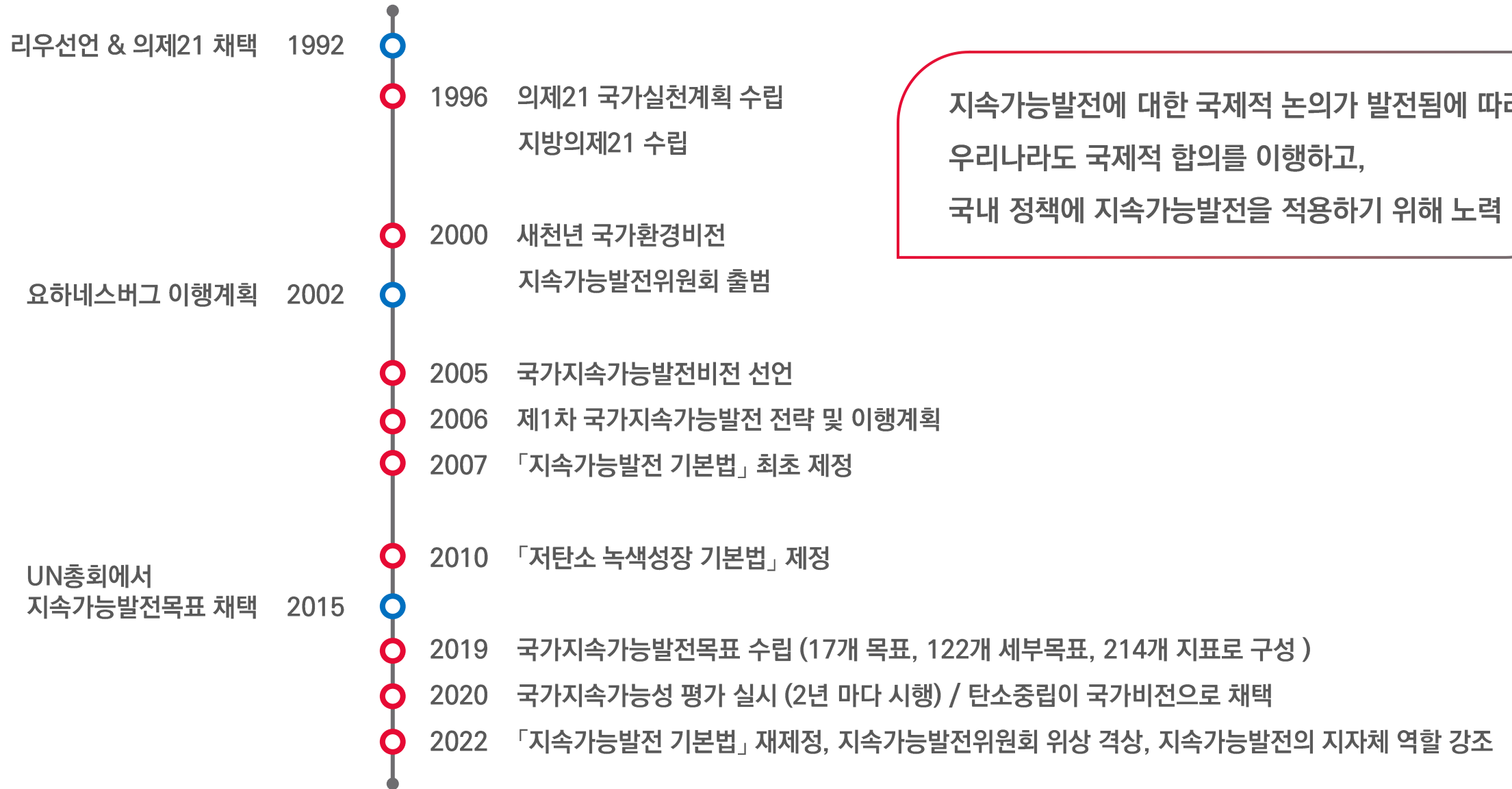
▪ 국제적 합의 이행을 위해 보고서 발간

- 매년 SDG이행보고서(Progress Report) 발간
- 4년 주기 글로벌 지속가능성발전 보고서(GSDR) 발간

▪ 유엔고위급 정치포럼(HLPF) 개최

- 매년 각료급 회의, 4년 주기 정상급 회의

국내 지속가능발전 추진 현황



지속가능발전에 대한 국제적 논의가 발전됨에 따라 우리나라도 국제적 합의를 이행하고, 국내 정책에 지속가능발전을 적용하기 위해 노력

2024년도 국가지속가능성 평가 개요

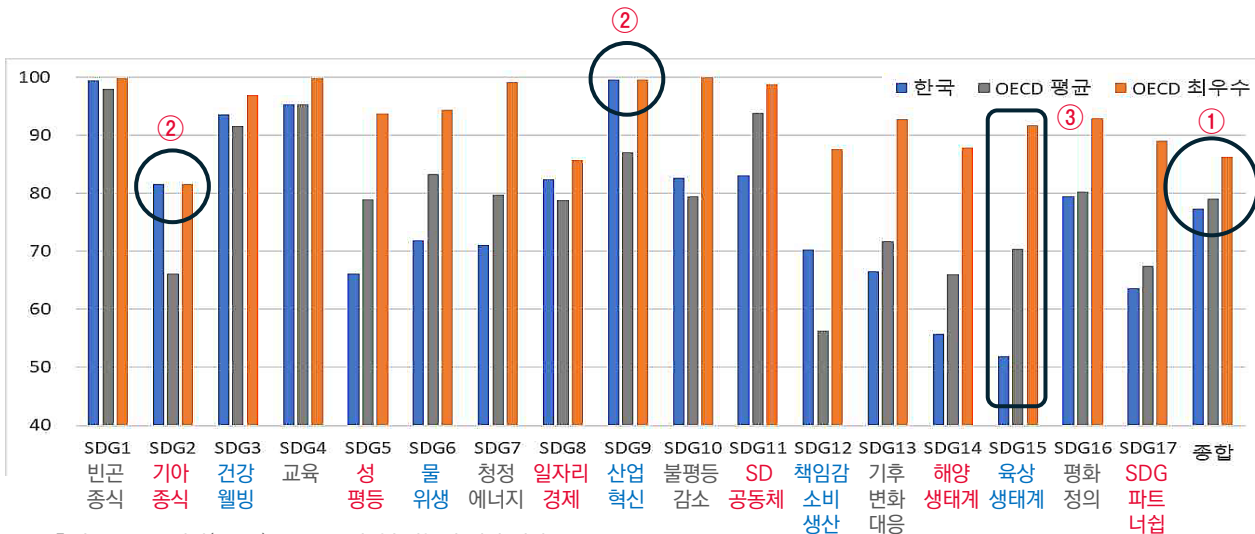
- 「지속가능발전 기본법」 제15조 제2항에 따라 국무조정실에서 2024년도 국가지속가능성 평가 실시(2025. 01)
 - 제4차 지속가능발전 기본계획(2021~2040)의 K-SDG 지표 중 가용 통계가 존재하는 176개 지표 대상, **‘목표순향도’** 평가
 - 현재 수준이 지속가능한 관점에서 바람직한 지에 대한 평가가 아니라, **미래의 목표 달성 전망을 고려하여 현재까지의 추세가 바람직한 지를 평가**한다는 점에 유의

- 국가지속가능성 평가 구성
 - 국가지속가능 발전목표에 따른 지표별 정량평가(국가지속가능성평가)와 더불어 **부진·중요·시급한 주요 지표에 대한 심층평가**를 실시
 - 주요국 대비 우리나라의 지속가능발전 추진 현황 분석을 위해 **UN 지속가능발전목표 기준 평가와 비교**

- 국가지속가능성 평가 주요 경과
 - 2022 지속가능성보고서 국회 제출 ('22.08)
 - ‘2024 지속가능성평가’ 연구용역 착수 ('24.03, 한국환경연구원)
 - ‘지속가능발전 국가위원회’ 출범 ('24.10)
 - 5개 전문위원회, 보고서 초안 검토 ('24.10 ~ 11)
 - 관계부처, 보고서 초안 검토 ('24.10 ~ 11)
 - 위원회 · 관계부처, 2차 의견수렴 ('24.11)
 - 국가위원회, 1차 회의 및 심의 ('24.11.14)
 - 관계부처, 3차 의견수렴 ('24.12.20~24)

주요국 대비 한국 지속가능성 평가

- 「SDSN(2024)」의 SDG index 방법론과 데이터 바탕 국제사회에서 한국의 위치를 가늠
 - 17개 목표 별 SDG점수는 100점 만점으로 한 목표를 향한 진전도(%)로 해석
 - 유엔 193개 회원 국 중 데이터가 갖춰진 167개국에 대한 평가
 - 17개 목표별 점수를 종합한 결과 77.3점으로 OECD 평균(79.1)을 약간 하회하며, 최우수국(핀란드, 86.4)과는 차이가 남 ①
 - 한국이 최우수국으로 평가된 목표는 ‘기아종식(SDG-2)’, ‘사회기반시설 산업화 및 혁신(SDG-9)’ 임 ②
 - ‘지속가능한 소비와 생산(SDG-12)’ 목표도 평균 대비 10점 이상 높음







출처 : 국무조정실(2025) 2024 국가지속가능성 평가 결과

- 반면 절대 점수가 낮은 부문을 살펴보면, ‘육상생태계 보호(SDG-15)’가 51.9점으로 OECD 평균(70.4)을 크게 하회하며, 최우수국(체코, 91.8)과는 매우 큰 차이가 남 ③
- 한국이 OECD국 평균에 비해 10점 이하 낮은 목표는 ‘육상생태계 보호(SDG-15)’, ‘성평등(SDG-5)’, ‘깨끗한 물과 위생(SDG-6)’, ‘지속가능한 도시와 공동체(SDG-11)’, ‘해양생태계 보전(SDG-14)’ 임

2024년도 국가지속가능성 평가 결과

- 「지속가능발전 기본법」 제15조 제2항에 따라 국무조정실에서 2024년도 국가지속가능성 평가 실시(2025. 01)
 - 제4차 지속가능발전 기본계획(2021~2040)의 K-SDG 지표 중 가용 통계가 존재하는 176개 지표 대상, '목표순향도' 평가
 - 현재 수준이 지속가능한 관점에서 바람직한 지에 대한 평가가 아니라, 미래의 목표 달성 전망을 고려하여 현재까지의 추세가 바람직한 지를 평가한다는 점에 유의

【 목표순향도 평가체계】

날씨 표현	평가의 의미	
	2040 목표치가 명시된 경우	목표 방향만 명시된 경우
 맑음	- 현 추세 유지 시 2040 목표 달성 전망 (최근 5년의 추세가 2040 목표 달성을 위해 요구되는 추세의 95% 이상)	- 장단기 추세 모두 목표 방향으로 진행중 (10년치의 장기시계열을 함께 고려)
 맑거나 흐림	- 목표를 향해 진행 중이나 현 추세로는 2040 목표 달성 불가 (요구되는 추세의 5%~95%)	- 단기 추세만 목표 방향으로 진행 중 (10년치의 장기 시계열을 함께 고려)
 흐림	- 정체상태	- 정체 상태
 뇌우	- 목표 반대방향으로 진행 중 (악화 추세)	- 목표 반대 방향으로 진행 중 (악화 추세)

2024년도 국가지속가능성 평가 결과

Ⅰ 지속가능발전 관련 동향 Ⅱ Ⅲ Ⅳ Ⅴ

「지속가능발전 기본법」 제15조 제2항에 따라 국무조정실에서 2024년도 국가지속가능성 평가 실시(2025. 01)

〈국가지속가능발전 목표 체계도〉

비전	포용과 혁신을 통한 지속가능 국가 실현			
전략	사람	번영	환경	평화·협력
	사람이 사람답게 살 수 있는 포용사회	혁신적 성장을 통한 국민의 삶의 질 향상	미래 세대가 함께 누리는 깨끗한 환경	지구촌 평화와 협력 강화
K-SDGs 17개 목표	[목표1] 빈곤층 감소와 사회안전망 강화	[목표8] 좋은 일자리 확대와 경제성장	[목표6] 건강하고 안전한 물관리	[목표16] 평화·정의·포용
	[목표2] 식량안보 및 지속 가능한 농업 강화	[목표9] 산업의 성장과 혁신 활성화 및 사회 기반시설 구축	[목표7] 에너지의 친환경적 생산과 소비	[목표17] 지구촌 협력 강화
	[목표3] 건강하고 행복한 삶 보장	[목표10] 모든 종류의 불평등 해소	[목표13] 기후변화와 대응	
	[목표4] 모두를 위한 양질의 교육	[목표12] 지속가능한 생산과 소비	[목표14] 해양생태계 보전	
	[목표5] 성평등 보장		[목표15] 육상생태계 보전	
[목표11] 지속가능한 도시와 주거지				

* 사람(사회), 번영(경제), 환경, 평화·협력으로 구성된 4대 전략, 11 세부목표, 236개 지표로 구성

전략1 사람 (사회) 사람이 사람답게 살 수 있는 포용사회

목표1 빈곤층 감소와 사회안전망 강화

목표 번호	목표명	세부 목표 번호	세부목표	지표	소관부처
목표 1	빈곤층 감소와 사회안전망 강화	1-1	납치노소, 장애이보 등과 관계없이 빈곤 인구 비율을 OECD 평균 이하 수준으로 줄인다.	(1) 중위 가치분소득 50% 기준 상대빈곤율 (성별, 연령집단별, 장애집단외부별) (2) 복지 급여(소득보장) 예산 및 GDP 대비 비율	복지부
		1-2	사회보장제도의 사각지대를 최소화하고, 빈곤층과 취약계층에 대한 실질적 보장을 달성한다.	(1) 의료비 가계직접 본인부담률 (2) 고용보험 가입률 (3) 국민연금 보험료 납부율	복지부
		1-3	빈곤층과 취약계층에 사회서비스 제공을 강화한다.	(1) GDP 대비 공적사회 지출 비중 (2) 사회복지 서비스업 종사자 비중	복지부
		1-4	빈곤층과 취약계층의 경제·사회·환경적 충격 및 재난에 대한 노출을 감소하고, 회복력을 강화한다.	(1) 취약계층 긴급복지지원 예산 및 비율 ※ 긴급복지 예산 = 긴급복지지원금+일자리사업 (2) 안전취약계층의 안전사고 사망률의 비중	복지부

세부 목표 번호	지표명	2040 목표	2022 순향도	2024 평가결과					2024 순향도
				지표값 (최신 5년 가용자료)					
1-1	(1) 중위 가치분소득 50% 기준 상대빈곤율 (성별, 연령집단별, 장애집단 외부별)	11.8	☀️	〈중위 세분가능소득 50% 기준 상대 빈곤율〉					☀️
				2018	2019	2020	2021	2022	
	(%)	16.5	16.1	15.1	14.8	14.9			
1-1	(2) 복지 급여(소득보장) 예산 및 GDP 대비 비율	1.5	☀️						☀️
				2017	2018	2019	2020	2021	
	(%)	0.78	0.99	1.11	1.28	1.26			
1-2	(1) 의료비 가계직접 본인부담률	25	☀️						☀️
				2017	2018	2019	2020	2021	
	(%)	37.3	36.2	35.8	34.7	35.5			
1-2	(2) 고용보험 가입률	99	☀️						☀️
				2018	2019	2020	2021	2022	
	(%)	89.6	90.3	90.3	90.5	91.8			
1-2	(3) 국민연금 보험료 납부율	84.2	☀️						☀️
				2018	2019	2020	2021	2022	
	(%)	66.7	67.2	67.9	68.0	67.2			

목표2 식량안보 및 지속가능한 농업 강화

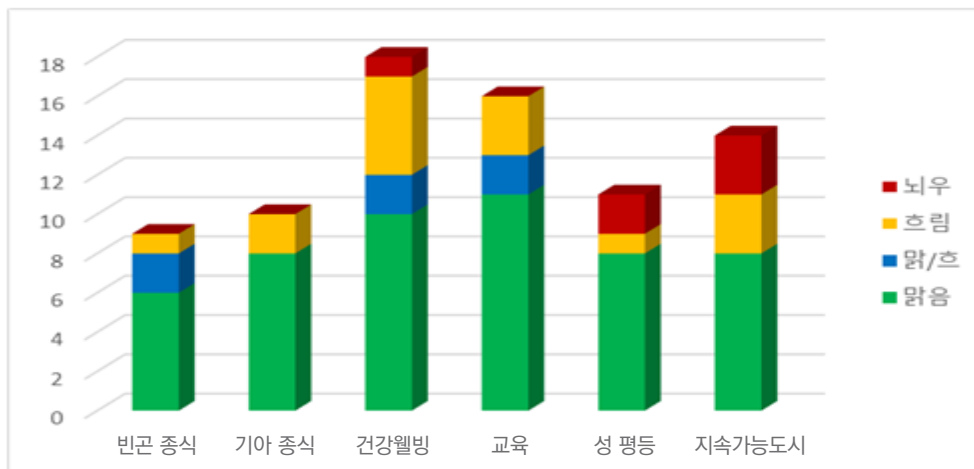
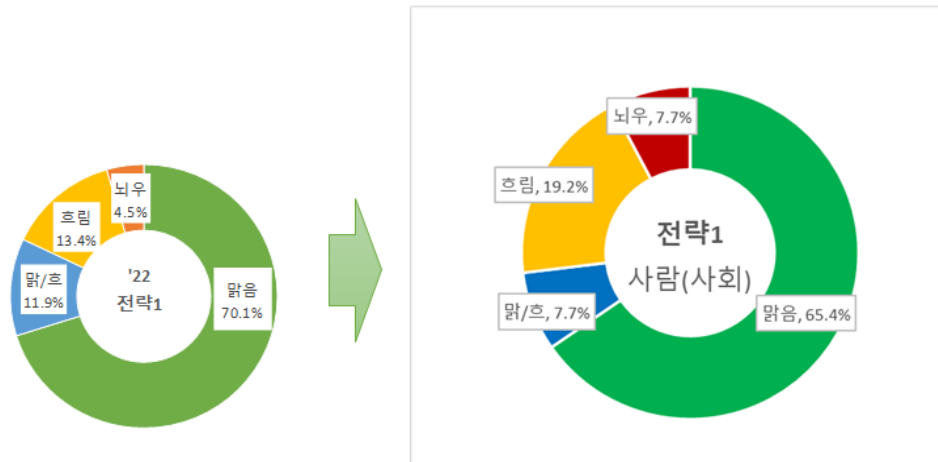
목표 번호	목표명	세부 목표 번호	세부목표	지표	소관부처
목표 2	식량안보 및 지속가능한 농업 강화	2-1	취약계층에 대한 식량 접근성을 안정적으로 보장한다.	(1) 소득수준 하위가구 식품안정성 확보가군	농식품부
		2-2	농가 소득원을 다각화하고, 경영 안정성을 확보하여 농가 소득 증대를 도모한다.	(1) 농가소득 (2) 농작물 재해보험 가입률	농식품부
		2-3	지속가능한 식량생산체계를 구축한다.	(1) 유기농업 인증면적 비율 (2) 농경지 토양유기물 함량 (3) 밭토양 산도	농식품부 농진청
		2-4	종자, 자원, 가족의 유전적 다양성을 유지하고 신품종을 개발한다.	(1) 중장기 보존시설에 확보된 식물유전자원 점수 (2) 중장기 보존시설에 확보된 동물유전자원 점수 (3) 기후변화에 대응하여 개발된 품종 수	농진청
		2-5	식량작물의 가격 변동성을 줄여 식량 접근성을 보장한다.	(1) 정부보조금의 평균재고량	농식품부

세부 목표 번호	지표명	2040 목표	2022 순향도	2024 평가결과					2024 순향도
				지표값 (최신 5년 가용자료)					
2-1	(1) 소득수준 하위가구 식품안정성 확보가군	지속 확대	☀️						☀️ (추)
				2018	2019	2020	2021	2022	
	(%)	88.5	87.0	86.6	89.6	94.1			
2-2	(1) 농가소득	지속 확대	☀️						☀️
				2019	2020	2021	2022	2023	
	(천원)	41,182	45,029	47,759	46,153	50,828			
2-2	(2) 농작물 재해보험 가입률	지속 확대	☀️						☀️ (추)
				2019	2020	2021	2022	2023	
	(%)	38.8	45.0	49.4	49.9	52.0			
2-3	(1) 유기농업 인증면적 비율	지속 확대	☀️						☀️
				2019	2020	2021	2022	2023	
	(%)	1.88	2.46	2.62	2.33	2.50			
2-3	(2) 농경지 토양유기물 함량	25	☀️						☀️
				2013	2017	2021			
	(g/kg)	26	27	27					
2-3	(3) 밭토양 산도	6.5	☀️						☀️
				2013	2017	2021			
	(pH)	6.3	6.4	6.5					
2-4	(1) 중장기 보존시설에 확보된 식물유전자원 점수	290	☀️						☀️
				2019	2020	2021	2022	2023	
	(천 점)	263	267	272	275	280			
2-4	(2) 중장기 보존시설에 확보된 동물유전자원 점수	370	☀️						☀️
				2019	2020	2021	2022	2023	
	(천 점)	279	308	363	399	409			
2-4	(3) 기후변화에 대응하여 개발된 품종 수	500	☀️						☀️
				2019	2020	2021	2022	2023	
	(종)	273	289	303	318	337			

2024년도 국가지속가능성 평가 결과

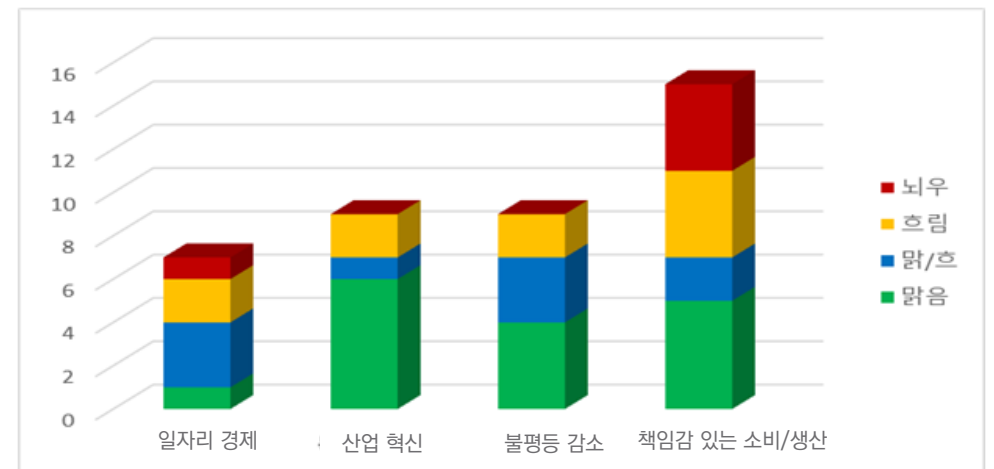
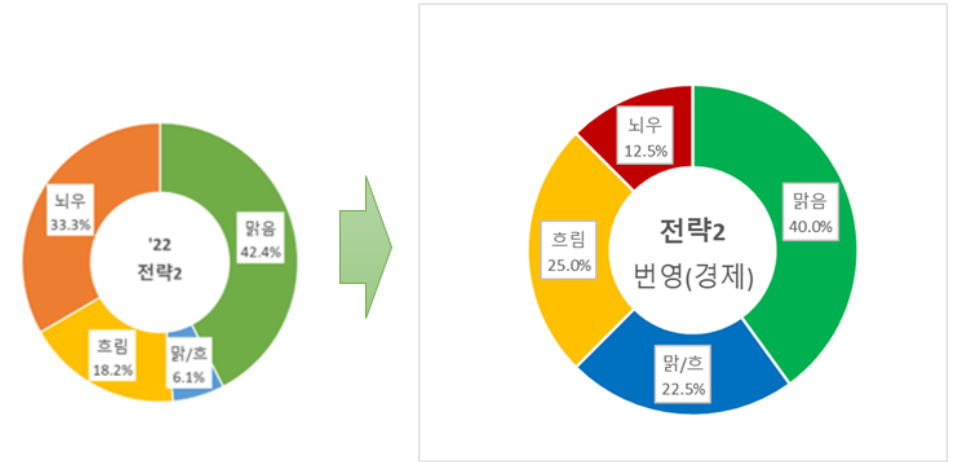
▪ 전략 1. 사람이 사람답게 살 수 있는 포용사회

- 78개 지표 중 73.1%가 목표 방향으로 진행 중
- 22년 평가에 비해 '맑음' 비중이 줄고, '뇌우'(4.3 ⇒ 7.7) 증가



▪ 전략 2. 혁신적 성장을 통한 국민의 삶의 질 향상

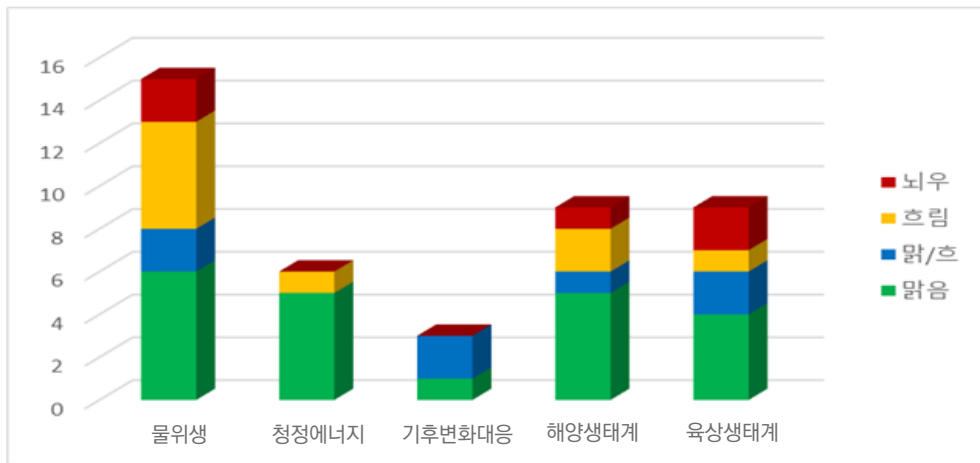
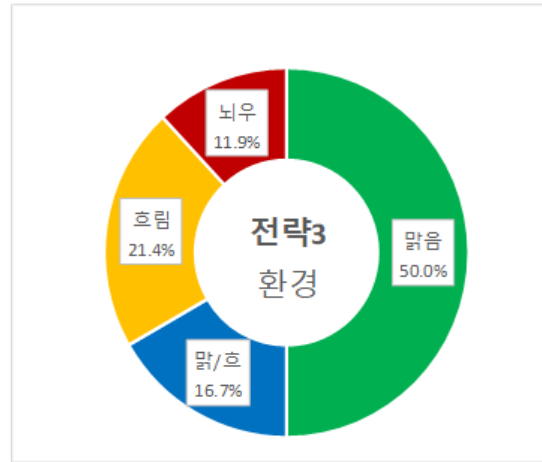
- 40개 지표 중 62.5%가 목표 방향으로 진행 중
- 22년 평가에 비해 '맑음' 비중이 줄었으나, '뇌우'(33.3 ⇒ 12.5) 크게 감소



2024년도 국가지속가능성 평가 결과

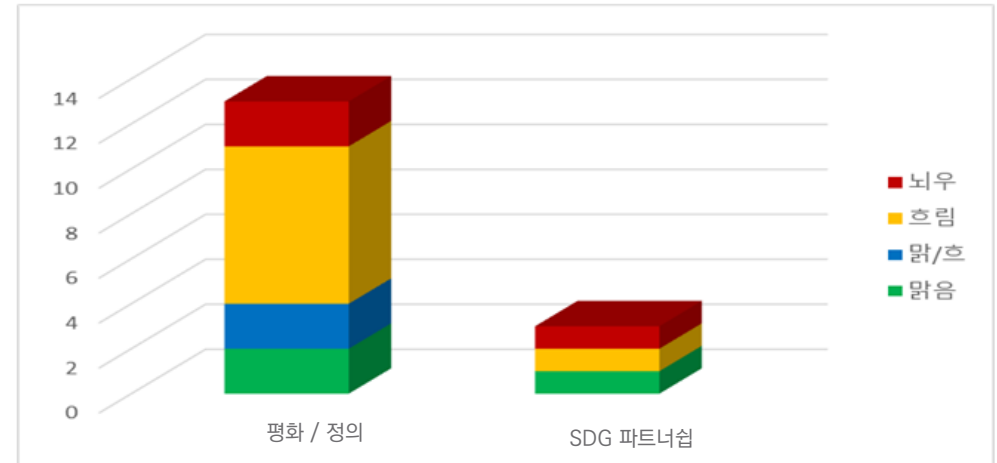
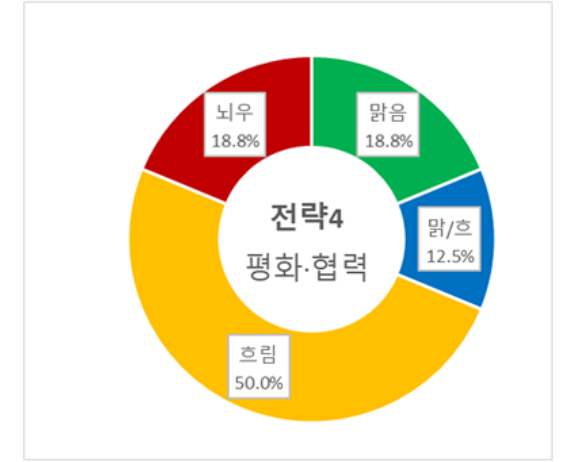
■ 전략 3. 미래 세대가 함께 누리는 깨끗한 환경

- 42개 지표 중 66.7%가 목표 방향으로 진행 중
- 22년 평가에 비해 목표 방향 진행이 좋고, '흐림'(12.2 ⇒ 21.4) 크게 증가



■ 전략 4. 지구촌 평화와 협력강화

- 16개 지표 중 31..%가 목표 방향으로 진행 중
- '흐림'의 비중이 절반을 차지, 목표순항도가 가장 미흡



2024년도 국가지속가능성 평가 결과

■ 심층평가 : 국가·사회발전 관점에서 정책적 중요성 및 시급성을 고려하여 11개 지표 선정

- 가장 부진한 지표를 선정한 것이 아님을 유의
- 국가 지속가능발전을 위한 향후 정책 방향 및 과제 도출 관점에서 선정

【 심층평가 지표 】

구분	심층평가 지표	2022	2024
전략 1. 사람(사회)	취약계층 긴급 복지지원 예산 및 비율		
	인구 십만명당 자살률		
	인구 십만명당 사회재난으로 인한 사망 및 실종인구		
전략 2. 번영(경제)	정규직 대비 비정규직 비율		
	전체 재해율(산업재해)		
	생활폐기물의 재활용률		
전략 3. 환경	지방 상수도 자급률		
	국가 온실가스 배출량		
	총 육지면적 중 산림면적 비율		
전략 4. 평화·협력	사이버 침해범죄 발생 대비 검거율		
	GNI 대비 ODA		

전략 부문	지표명	정책적 중요성/시급성
1. 사람(사회)	1-4(1) 취약계층 긴급복지지원 예산 및 비율	- 양극화는 사회안전에 대한 잠재적 위험요소이며, 경제·사회·환경적 충격에 대응이 어려운 취약계층을 위한 사회안전망 강화는 지속가능한 포용사회를 위한 최소 조건 - 지표를 구성하는 긴급복지지원금과 일자리사업의 세부분석과 코로나19 대응에 따른 영향 등 심층분석 필요. 정부 재정전망 등을 고려한 향후 목표 및 추세 점검과 지표 구성 자체의 검토 필요.
	3-2(1) 인구 십만명당 자살률	- 자살률은 삶의 질과 사회의 불안정성을 나타내며, 팬데믹 이후 더욱 부각되는 정신건강의 중요성을 고려하여 현 추세의 원인·실태·방안의 심층분석 필요. - 제5차 자살예방기본계획 등 최근 정책과 관련한 지속가능발전 관점에서 심층평가 필요.
	11-5(1) 인구 십만명당 사회재난으로 인한 사망·실종인구	- 최근 대형 사회재난이 빈발하고 국가적 갈등까지 이어지는 상황에서 재난 대응체계에 대한 점검과 심층분석 필요 - 기후위기, 감염병, 각종 사고 등 자연·사회 재난의 피해가 증가하는 현실 속에서 추세 및 원인의 심층분석 및 대응체계 진단과 개선방안 모색 필요
2. 번영(경제)	8-2(2) 정규직 대비 비정규직 비율	- 노동시장의 이중구조는 한국사회 양극화의 한 요인으로 지적되며, 갈등 유발 및 사회통합의 장애로 작용할 수 있음 - 미래 산업, 디지털기술 및 인구구조의 변화, 일자리의 질과 형태의 다양화 등을 고려한 넓은 관점의 정책과제 모색 필요
	8-6(2) 전체 재해율(산업재해)	- 중대재해처벌법, 산재보험 가입 확대 등 정책 동향과 함께 현 추세의 원인·실태 심층분석 필요 - 소규모 사업장, 외국인 근로자 등 취약계층의 재해에 주목하며 업종별, 규모별 등 취약영역 분석과 대책 점검 필요
	12-5(1) 생활폐기물의 재활용률	- 코로나 이후 일회용품 급증으로 생활폐기물의 절대적 배출량이 증가하는 상황에서 재활용률 점검 및 대책 모색 필요 - 국제 플라스틱 협약이 추진 중으로, 국제규범 강화에 따라 플라스틱 등에 대한 자원순환 체계 강화 요구 전망
3. 환경	6-4(2) 지방 상수도 자급률	- 지역 물공급의 안정성 확보와 효율적 이용을 위해 자체 취수원 확충과 물 자급률 점검이 필요. 관련 추세, 원인 및 문제점 분석과 지표 및 목표 점검 필요
	13-4(1) 국가 온실가스 배출량	- 기후위기 대응의 정책적 시급성과 중요성이 매우 높음 - 코로나19 영향, 부문별 분석, 국제비교 등 심층분석과 함께 분야별 정책 동향 및 추진과제에 관한 분석 필요
	15-1(2) 총 육지면적 중 산림면적 비율	- 장기간에 걸쳐 산림면적 감소가 지속되고 있음 - 생물다양성 보전, 탄소흡수 등의 기반이 되는 산림면적 감소에 대한 심층평가와 장기적 대책 필요
4. 평화·협력	16-12(1) 사이버 침해범죄 발생 대비 검거율	- 사이버공격을 통한 첨단기술 유출, 핵심인프라 무력화, 허위정보 유포에 의한 여론조작 등이 국가안보의 심각한 위협 요인. 의료기관 등을 겨냥한 랜섬웨어 공격, IT 서비스 장애는 사회적 혼란을 유발 - 기술발달에 따른 범죄의 지능화 속도에 경찰력 대응 한계로, 현황 분석 및 과제 도출 필요
	17-1(1) GNI 대비 ODA	- 개선 추세에도 불구하고 DAC 권고수준(0.7%)에 비해 현재(0.18%, '23년 잠정치) 저조하며, 양적 규모와 더불어 개도국 SDG 역량 지원 등 체계적 협력 방안 점검 필요

2024년도 국가지속가능성 지표평가의 한계

■ 국가정책과의 정합성 측면

- 현행 K-SDGs는 UN-SDGs체계를 따라 국내화하여 구성된 지표로, 한국의 국가의제, 분야별 정책 및 지자체 전략 등과의 체계적 연계·활용 한계
- UN SDGs는 개도국의 발전과 이를 위한 선진국의 지원을 중심으로 구성되어, 한국의 국가·사회발전을 위한 여건 및 도전과제의 체계적 반영 한계

■ 통계의 구축과 지표 관리의 한계

- 지표정의와 명확한 평가기준, 근거통계 구축이 미흡하여 평가제외된 지표 다수
- 목표 수치가 설정(ex 2040년 90%)되지 않고 목표의 방향(“지속증가”, “지속감소”)만 설정된 지표 다수

■ 평가 지표의 균형 측면

- 부문간·목표간 지표수의 과도한 편차로 일부 목표가 전체 평가에 과대 반영

■ 개별 지표의 구성 검토 · 개선

- 지표가 측정하려는 정책과제, 관련 여건 변화 등을 고려한 개별 지표 검토 및 개선 필요

02

강원

지속가능발전

평가 개요

강원특별자치도 지속가능성 평가(2023~2024)의 배경

- 지속가능발전 기본법(2022. 7. 5 시행) 제15조 및 강원특별자치도 지속가능발전 기본 조례(2023. 6. 11 시행) 제9조에 따라 강원특별자치도 지속가능성 평가 시행 필요

지속가능발전 기본법

- 제15조(지속가능발전지표 및 지속가능성 평가) ① 국가와 지방자치단체는 지속가능발전목표를 반영하여 국가와 지방 차원의 지속가능발전지표를 개발하고 보급하여야 한다.
- ② 국가위원회나 지방위원회는 제1항에 따른 지속가능발전지표에 따라 2년마다 국가 또는 그 지방자치단체의 지속가능성을 평가하여야 한다.
- ③ 제1항 및 제2항에 따른 국가지속가능발전지표의 개발·보급 및 국가지속가능성 평가에 필요한 사항은 대통령령으로 정하고, 지방지속가능발전지표의 개발·보급 및 지방지속가능성 평가에 필요한 사항은 조례로 정한다.

강원특별자치도 지속가능발전 기본 조례

- 제9조(지속가능성 평가) ① 위원회는 법 제15조제2항에 따라 지속가능성을 평가하는 경우 지속가능발전지표의 달성 정도와 투입된 행정비용 대비 산출된 행정효과의 적정성을 종합적으로 고려해야 한다.
- ② 위원회는 지속가능성 평가를 위하여 필요하다고 인정하는 경우 관련 부서 등에 내용에 대한 자료 또는 의견의 제출 등을 요청하거나 예산의 범위에서 평가전문기관에 조사·연구를 의뢰할 수 있다.
- ③ 위원회는 지속가능성 평가를 마친 경우 도지사에게 서면으로 그 결과를 통보해야 한다.

강원도 지속가능발전 기본전략 및 추진계획(2023~2042)

비전·전략·목표

지속가능한 지역발전으로 강원특별자치도 완성!

- 강원도의 여건을 반영한 ‘강원도형 지속가능발전 기본전략 및 추진계획’ 수립 추진
- 계획기간 : (기본전략) 2023~2042년 (20년)
(추진계획) 2023~2027년 (5년)
- 주요내용 : ① 지속가능발전 국내외 사례
② 강원도 지속가능발전 기본전략 및 추진계획
③ 이행관리 확보 방안

<h4>지속가능한 경제자립</h4> <p>목표 8 일자리 창출 및 지역 경제성장 촉진 · 강원형 일자리사업 확대 추진 · 맞춤형 취업지원 서비스 강화 · 관광 접경지역 활성화 · 중소기업 및 사회적기업 등 육성</p> <p>목표 9 지역산업 성장과 혁신 · 지역산업 육성 및 경쟁력 확보 · 산업인프라 확충</p> <p>목표 10 불평등 해소 · 모든 사람에 대한 포용성 확대</p> <p>목표 12 지속가능한 생산과 소비 · 녹색소비 촉진</p>	<h4>도민의 삶의 질 향상을 위한 포용사회 구현</h4> <p>목표 1 빈곤감소 및 포용적 복지 강화 · 취약계층 복지정책 강화</p> <p>목표 2 지속가능한 농업 강화 · 농가소득원 확대 및 생계안정망 강화 · 식량안보 및 친환경 농업육성 · 농업 경쟁력 강화</p> <p>목표 3 건강하고 행복한 삶 보장 · 건강한 삶 보장 · 공공보건의료서비스 확대 · 스마트 의료서비스 실현</p> <p>목표 4 양질의 교육 증진 · 포용적이고 공평한 양질의 교육보장 · 평생교육 활성화</p> <p>목표 5 성평등 보장 · 성평등 문화 확산 · 여성의 사회참여 기회 제공</p> <p>목표 11 지속가능한 도시와 공동체 · 도내 지역간 교통망 구축 · 주거 불안 해소 · 안전한 지역사회 조성</p>
<h4>청정 환경 보전과 선제적 기후위기 대응</h4> <p>목표 6 건강하고 안전한 물관리 · 깨끗하고 안전한 물관리 · 효율적 물 공급</p> <p>목표 7 친환경 에너지 생산 및 산업 육성 · 친환경 에너지 보급 및 소비 확대 · 친환경 에너지 저탄소 신산업 육성</p> <p>목표 13 탄력적 기후위기 대응 · 기후변화 대비 재난 재해 방재기반 강화 · 온실가스 감축 및 기후변화 적응</p> <p>목표 14 해양생태환경 보전 · 해양오염물질 관리 강화 · 해양환경 보존</p> <p>목표 15 육상생태환경 보전 · 육상생태계 보전 및 복원 활성화 · 지속가능한 산림 관리</p>	<h4>상생협력 인식 강화</h4> <p>목표 16 인권·정의·평화 · 책임있는 투명한 행정실현 · 도민권익 증진 · 상생과 공영</p> <p>목표 17 협력 · 대외 교류협력 네트워크 구축 · 도민사회 파트너십 촉진 · 학·관협의체 교류 강화</p>

강원특별자치도 지속가능성 평가(2023~2024)의 대상 지표

I II 강원 지속가능발전 평가 개요 III IV V

목표 1. 빈곤감소 및 포용적 복지 강화	1.1. 취약계층 복지정책 강화	기초생활보장 대상자 비율 / 장애인연금 수급률 / 기초연금 수급률 / 취약계층 아동 맞춤형 서비스 전년대비 사례관리 아동비율
목표 2. 지속가능한 농업 강화	2.1. 농가소득원 확대 및 생계안전망 강화	농외소득(1가구당 농가소득) / 농업인 수당 지급률 및 경영체화율 / 농업정책보험 가입실적 상향 비율 / 병해충 방제 및 예찰실적 점수 / 농촌마을 개발지원 개소수
	2.2. 식량안보 및 친환경 농업육성	벼 재배면적 감축 달성률 / 유기농업 인증면적 비율
	2.3. 농업 경쟁력 강화	스마트농업 실천농가 수 / 품목제조 보고 증가율 / 농수산물 수출증가액
목표 3. 건강하고 행복한 삶 보장	3.1. 건강한 삶 보장	인구 10만명당 자살률 / 암검진 수검률 / 흡연율 / 치매환자 등록 관리율
	3.2. 공공보건의료서비스 확대	공공병원 병상 수 / 의료취약지 의료시설 이용자 연인원 / 취약지 응급의료기관 평가결과 / 보건기관 시설개선 및 장비 보강지원 개소
	3.3. 스마트 의료서비스 실현	모바일 헬스케어 서비스
목표 4. 양질의 교육 증진	4.1. 포용적이고 공평한 양질의 교육 보장	국공립어린이집 이용률 / 보육비용 지원 받는 아동 비율 / 등록금 장학금 수혜율
	4.2. 평생교육 활성화	평생학습 장애인 참여자 수 / 평생교육 운영지원 건수
목표 5. 성평등 보장	5.1. 성평등 문화 확산	공무원 성인지교육 이수율 / 성별영향평가 정책 개선율 / 양성평등기금 운용 규모
	5.2. 여성의 사회참여	위원회 여성 비율 / 여성관리자 임용비율
목표 6. 건강하고 안전한 물 관리	6.1. 깨끗하고 안전한	상수도 보급률 / 하수도 보급률 / 하천수질 BOD 1a 등급 달성률 / 상수도시설 안전 점검률
	6.2. 효율적 물 공급	소규모 수도시설 보급률 / 유수율
목표 7. 친환경 에너지 생산 및 산업 육성	7.1. 친환경 에너지 보급 및 소비 확대	신재생에너지 발전량 비중 및 에너지 자급률 / 연차별 보급대수
	7.2. 친환경 에너지 저탄소 신산업 육성	수소 저장운송 클러스터 및 청정수소 클러스터 조성 추진 성과 / 수열에너지 융·복합 클러스터 유치 기업 수
목표 8. 일자리 창출 및 지역 경제성장 촉진	8.1. 강원형 일자리사업 확대 추진	15세 이상 취업률
	8.2. 맞춤형 취업지원 서비스 강화	여성 15~64세 고용률 / 청년일자리 창출 실적인원 / 노인일자리 목표 달성률 / 장애인 고용률
	8.3. 폐광·접경지역 활성화	폐광지역 활성화 지원 기금 조성 증가율 / 접경지역 소상공인 시설환경개선 만족도 평가점수
	8.4. 중소기업 및 사회적기업 육성	중소기업 육성자금 규모대비 지원실적 / 소상공인 매출 전년대비 / 사회적경제기업 신규진입 수

강원특별자치도 지속가능성 평가(2023~2024)의 대상 지표

I II 강원 지속가능발전 평가 개요 III IV V

목표 9. 지역산업 성장과 혁신	9.1. 지역산업 육성 및 경쟁력 확보	주력산업 분야 지원기업의 사업화 매출액 / 바이오헬스 산업 종사자 수 / 미래 주도형 축산업시설 지원율 / 농식품 산업 업체 성장률
	9.2. 산업인프라 확충	산업단지 지정(계획) 수
목표 10. 불평등 해소	10.1. 모든 사람에 대한 포용성 확대	장애인 의무고용 준수율 / 저상버스 보급률 / 저소득층 자활근로 참여자 수
목표 11. 지속가능한 도시와 공동체	11.1. 도내 지역간 교통망 구축	도로포장률 / 철도 연장
	11.2. 주거 불안 해소	공공임대주택 공급 / 주거급여 지원율
	11.3. 안전한 지역사회 조성	도민 안전 집중안전점검 추진 성과평가 결과
목표 12. 지속가능한 생산과 소비	12.1. 녹색소비 촉진	녹색제품 구매율 / 생활폐기물 재활용률
목표 13. 탄력적 기후위기 대응	13.1. 기후변화 대비 재난·재해 방재기반 강화	산불방지 성과달성도 / 사방사업 실행률 / 자연재해 취약지 예방사업 예산 / 온열·한랭 질환자 수
	13.2. 온실가스 감축 및 기후변화 적응	온실가스 감축 목표 달성률 / 탄소포인트 참여가구 수 증가율 / 기후위기 적응대책 이행평가 종합 점수 / 초미세먼지 농도 달성률
목표 14. 해양생태환경 보전	14.1. 해양오염 물질 관리 강화	해양쓰레기 수거실적
	14.2. 해양환경 보존	바다숲 조성 면적 / 해양보호구역 목표면적 대비 지정 면적률
	14.3. 해안·항만재해 방재 강화	해안침식 방지 복구 달성률 / 지방항만 및 지방어항 유지관리 보수보강 건수
목표 15. 육상생태환경 보전	15.1. 육상생태계 보전 및 복원 활성화	습지복원사업 연도별 진척률 / 도립공원 지정면적
	15.2. 지속가능한 산림 관리	산림자원 조성관리 면적 / 소나무재선충 확산차단 / 임업소득
목표 16. 인권·정의·평화	16.1. 책임있는 투명한 행정실현	공공기관 종합청렴도 등급 / 정보공개청구 공개율
	16.2. 도민권익 증진	인권민원 해소 건수
	16.3. 상생과 공영	접경지역 군사규제 개선률
목표 17. 협력	17.1. 대외 교류협력 네트워크 구축	해외 지방정부와의 교류 건수 / 국제연수 운영 건수
	17.2. 도민사회 파트너십 촉진	주민참여예산 반영 비율 / 규제 건의·개선 과제 건수
	17.3. 학·관 협의체 교류 강화	지역·대학간 연계사업 추진 건수

강원특별자치도 지속가능성 평가 대상

강원특별자치도 지속가능발전 기본전략 및 추진계획(2023~2042)



4대전략
17개 목표
39개 세부목표



95개 지표

← 평가 대상

예

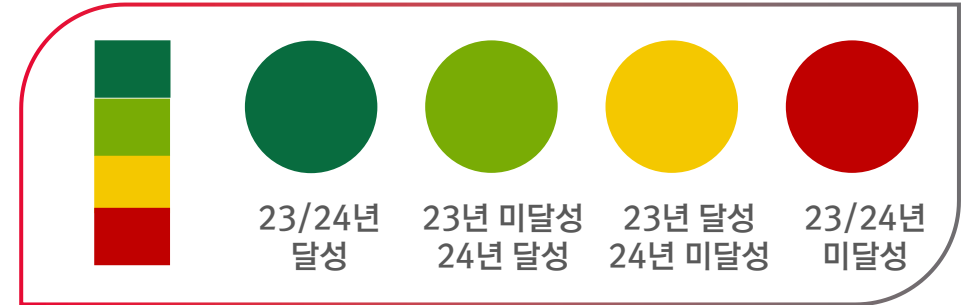
전략 2. 도민 삶의 질 향상을 위한 포용사회 구현
목표 1. 빈곤감소 및 포용적 복지 강화
세부목표 1.1 취약계층 복지정책 강화

지표 1.1.1 기초생활보장 대상자 비율
지표 1.1.2 장애인연금 수급률
지표 1.1.3 기초연금 수급률
지표 1.1.4 취약계층 아동 맞춤형 통합서비스 지원

강원특별자치도 지속가능성 평가 방법 및 기준

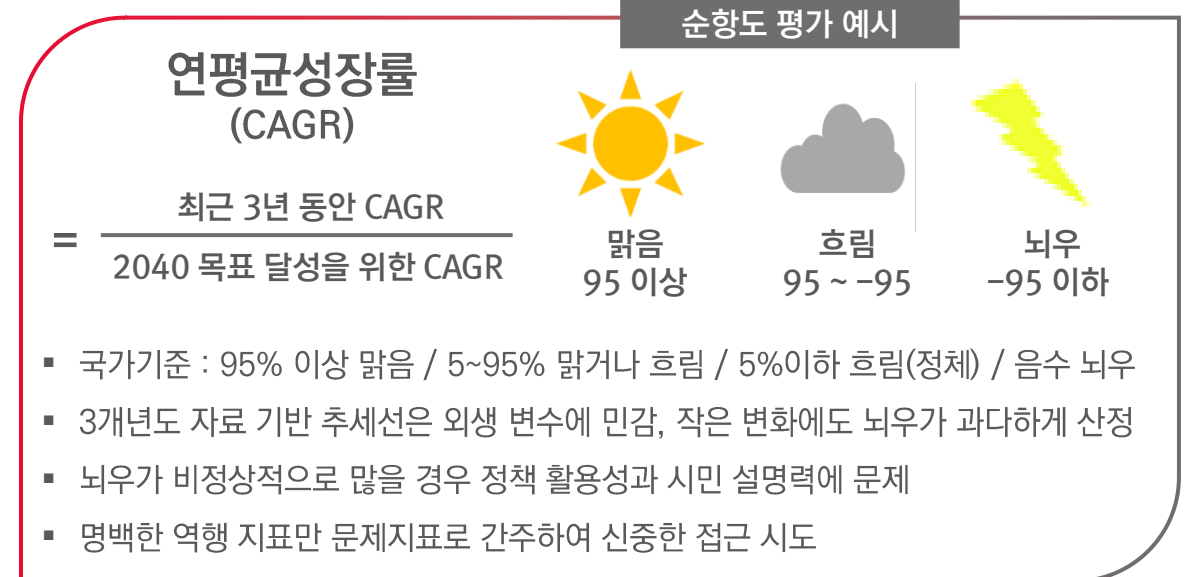
2023-2024 목표 달성도 평가

- 2023, 2024년 2개 년도에 대한 **지표 별 달성 여부**를 가시적으로 표현
- 평가 기준이 단순하여 각 연도의 목표 달성 여부를 쉽게 파악
- 목표 달성 여부에 집중하여 개선 정도 등의 세부 성과 반영 불가



2023-2024 목표 순향도(Goal Proximity Index) 평가

- 연평균 성장률로 2042년 예측치가 목표치에 달성될 가능성을 평가
- 추세에 기반한 동적 성장 평가 및 42년 목표 대비 평가로 장기적 관점에서의 평가를 제공
- 다만, 3개년도 자료 기반 평가라 변동성이 큰 단기 자료에 의해 평가가 왜곡될 위험 및 한계가 존재



03

강원 지속가능발전
평가 결과

강원도 지속가능성 평가 결과(2023~2024)

1. 빈곤감소 및 포용적 복지 강화

- 정의 : 빈곤감소 및 포용적 복지 강화를 위한 다양한 사회복지 보장 서비스 제공을 통해 도민의 삶의 질 향상
- 강원도의 빈곤감소 및 포용적 복지 강화 목표 중 취약계층 복지정책 강화 분야(세부목표 1.1)에 대해서 일부 지표는 좋은 성과를 보이고 있으나, 일부 지표는 상당히 미흡함을 보여 **균형 잡힌 접근 필요**

- ‘장애인연금 수급률’은 2개 년도 목표 미달성 상태이며, 정책 실행 방향이 ‘뇌우’ 상태로 지속가능발전에 미흡한 상태로 정책 확대 및 효율성 제고 필요
- ‘장애인 연금’과 ‘기초연금’은 목표 설정값의 적정성 검토 필요, 정책 실행 보완 대책 필요

세부 목표	지표명	2042 목표	23-24 달성도	지표값 (최신 가용지표)					순향도	
				2022	2023	2024	2042	순향도		
1-1	(1) 기초생활보장 대상자 비율	5.6		목표	-	5.6	5.6	5.6	102.5	
				실적	5.58	5.6	5.87	-		
				평가	-	달성	달성	-		
1-1	(2) 장애인연금 수급률	73.0		목표	-	72.4	72.5	73.0	-98.9	
				실적	72.3	70.9	70.8	-		
				평가	-	미달성	미달성	-		
1-1	(3) 기초연금 수급률	4		목표	-	4	4	4	-86.6	
				실적	4	4	3	-		
				평가	-	달성	미달성	-		
1-1	(4) 취약계층 아동 맞춤형 서비스 전년대 비 사례관리 아동비율	102		목표	-	95	95	102	99.1	
				실적	93	88.6	92.1	-		
				평가	-	미달성	미달성	-		

강원도 지속가능성 평가 결과(2023~2024)

Ⅰ Ⅱ Ⅲ 강원 지속가능발전 평가 결과 Ⅳ Ⅴ

2. 지속가능한 농업 강화

- 정기 : 농가의 소득증대 및 농업 인프라 확충을 통해 농업 경쟁력 강화
- 전반적으로 고르게 목표를 달성하고 있으며, 정책 실행 방향도 긍정적인 것으로 분석
- 강원도의 지속가능한 농업 강화 정책은 농업인의 안정적 소득지원, 농작물 보호, 친환경 농업육성 등 주요 측면에서 긍정적 성과
- '품목제조 보고 증가율'은 2024년 목표가 미달성 되었으나, 일시적 현상인지 확인이 필요하고, 전반적으로 목표가 적정하게 설정되었는지 분석 필요

세부 목표	지표명	2042 목표	23-24 달성도	지표값 (최신 가용지표)					순향도
				2022	2023	2024	2042	순향도	
2-1	(1) 농외소득(1가구당 농가소득)	50		목표 -	42	43	50	-	-
				실적 41.3	41	-	-	-	
				평가 -	미달성	-	-	-	
	(2) 농업인 수당 지급률 및 경영체화율	95		목표 -	92	93	95	102.8	
				실적 92.1	93.2	97.7	-	-	
2-2	(3) 농업정책보험 가입실적 상향 비율	20		2022 -	2023 15.0	2024 15.5	2042 20.0	131.2	
				실적 3.3	28.0	6.8	-	-	
				평가 -	달성	미달성	-	-	
	(4) 병해충 방제 및 예찰실적 점수	125		2022 -	2023 115	2024 115	2042 125	153.5	
				실적 112.5	226.9	268	-	-	
2-3	(5) 농촌마을 개발지원 개소수	-		2022 -	2023 18	2024 23	2042 -	-	-
				실적 -	16	12	-	-	
				평가 -	미달성	미달성	-	-	
	(1) 비 재배면적 감축 달성률	96		2022 -	2023 96.2	2024 96.0	2042 96	102.6	
				실적 96.6	97.9	101.7	-	-	
2-3	(2) 유기농업 인증면적 비율	46		2022 -	2023 42.9	2024 45	2042 46	100.3	
				실적 44	44.6	44.5	-	-	
				평가 -	달성	미달성	-	-	
	(1) 스마트농업 실천농가 수	1,500		2022 -	2023 100	2024 300	2042 1,500	881.8	
				실적 -	117	1,180	-	-	
2-3	(2) 품목제조 보고 증가율	10		2022 -	2023 10	2024 10	2042 10	-83.7	
				실적 10	16.7	7	-	-	
				평가 -	달성	미달성	-	-	
	(3) 농수산식품 수출증가액	600		2022 -	2023 510	2024 515	2042 600	104.4	
				실적 502	529	-	-	-	
			평가 -	달성	-	-	-		

강원도 지속가능성 평가 결과(2023~2024)

3. 건강하고 행복한 삶 보장

- 정기 : 다양한 의료 서비스 제공을 통해 도민의 건강 보장
- 전반적으로 의료 및 보건 서비스 인프라 확충과 관련한 정책은 긍정적 성과를 보이나, ‘자살률’ ‘흡연율’ 등 생활습관 개선과 관련된 분야는 정책보완 필요
- ‘암검진수검율’은 목표를 달성하였으나, ‘뇌우’ 상태로 목표 설정이 적정한지 검토 필요
- ‘모바일 헬스케어 서비스’는 2024년 실적이 목표에 크게 못미쳐 정책 실행에 특이 사항이 있는지 검토 필요

세부 목표	지표명	2042 목표	23-24 달성도	지표값 (최신 가용지표)					순향도	
				2022	2023	2024	2042	순향도		
3-1	(1) 인구 10만명당 자살률	30.0	●	목표	-	32.2	31.7	30.0	-103.5	⚡
				실적	32.7	33.1	34.7	-		
				평가	-	미달성	미달성	-		
3-1	(2) 암검진 수검률	42.0	●	목표	-	40	40.5	42.0	-96.1	⚡
				실적	44.5	46.14	40.84	-		
				평가	-	달성	달성	-		
3-1	(3) 흡연율	19.0	●	목표	-	20.7	20.3	19.0	-101.0	⚡
				실적	21.0	22.3	21.2	-		
				평가	-	미달성	미달성	-		
3-1	(4) 치매환자 등록 관리율	67	●	목표	-	56.5	58.5	67	99.8	☀
				실적	53.7	54.8	54.7	-		
				평가	-	미달성	미달성	-		
3-2	(1) 공공병원 병상 수	1,531	●	목표	-	1,224	1,318	1,531	-97.1	⚡
				실적	1,224	1,184	1,181	-		
				평가	-	미달성	미달성	-		
3-2	(2) 의료취약지 의료시설 이용자 연인원	60,000	●	목표	-	58,000	58,500	60,000	114.3	☀
				실적	62,447	73,081	81,270	-		
				평가	-	달성	달성	-		
3-2	(3) 취약지 응급의료기관 평가결과	14	●	목표	-	10	11	14	-92.2	☁
				실적	9	5	8	-		
				평가	-	미달성	미달성	-		
3-2	(4) 보건기관 시설개선 및 장비 보강 지원 개소	900	●	목표	-	59	60	900	124.8	☀
				실적	94	59	85	-		
				평가	-	달성	달성	-		
3-3	(1) 모바일 헬스케어 서비스	6,500	●	목표	-	1,373	1,405	6,500	69.2	☁
			실적	1,341	2,347	751	-			
			평가	-	달성	미달성	-			

강원도 지속가능성 평가 결과(2023~2024)

4. 양질의 교육 증진

- 정기 : 모든 연령, 성별에 상관없이 기본교육, 기술교육, 직업교육 등 양질의 교육을 보장
- 전반적으로 대부분의 지표가 목표를 달성하고 있으며, 42년 장기 목표에 대한 순향도 역시 ‘맑음’으로 나타나 기대 이상의 성과가 나타남
- ‘등록금 장학금 수혜율’은 24년 목표 미달성 사유가 중앙정부 정책 변화 때문인 것으로 **목표 정정 필요**

세부 목표	지표명	2042 목표	23-24 달성도	지표값 (최신 가용지표)					순향도	
				2022	2023	2024	2042	순향도		
4-1	(1) 국공립어린이집 이용률	25.5	●	목표	-	23	23.5	25.5	107.6	☀️
				실적	22.7	25.2	26.6	-		
				평가	-	달성	달성	-		
4-1	(2) 보육비용 지원 받는 아동 비율	65	●	목표	-	60	61	65	101.6	☀️
				실적	59.5	63	62	-		
				평가	-	달성	달성	-		
	(3) 등록금 장학금 수혜율	15.5	●	목표	-	13	13.5	15.5	-83.8	☁️
				실적	13	13.4	9.3	-		
				평가	-	달성	미달성	-		
4-2	(1) 평생학습 장애인 참여자 수	550	●	목표	-	300	350	550	465.7	☀️
				실적	291	831	6,725	-		
				평가	-	달성	달성	-		
	(2) 평생교육 운영지원 건수	200	●	목표	-	50	80	200	129.8	☀️
				실적	45	60	88	-		
				평가	-	달성	달성	-		

강원도 지속가능성 평가 결과(2023~2024)

5. 성평등 보장

정기 : 특정 성에게 유리하거나 불리하지 않도록 각종 제도나 정책을 개선

일부 지표는 좋은 성과를 보이고 있으나, 일부 지표는 미흡함을 보여 **균형 잡힌 접근 필요**

성인지 교육 및 성별영향평가 등에서 긍정적인 결과를 도출, 양성평등기금의 운용과 예산 투입 등 **재정 및 실행 측면에서는 미흡한 것으로 분석**

정책의 실행 체계와 자원 배분에 대한 재검토 필요

세부 목표	지표명	2042 목표	23-24 달성도	지표값 (최신 가용지표)					순향도	
				2022	2023	2024	2042	순향도		
5-1	(1) 공무원 성인지교육 이수율	30% 이상	●	목표	-	30% 이상	30% 이상	30% 이상	-	☀️
				실적	30% 이상	55.3	36.6	-	-	
				평가	-	달성	달성	-	-	
5-1	(2) 성별영향평가 정책 개선율	25	●	목표	-	24	24	25	105.1	☀️
				실적	55.97	70.03	57	-	-	
				평가	-	달성	달성	-	-	
5-1	(3) 양성평등기금 운용 규모	200	●	목표	-	200	200	200	-43.6	☁️
				실적	200	142	38	-	-	
				평가	-	미달성	미달성	-	-	
5-2	(1) 위원회 여성위원 참여 확대	50	●	목표	-	44	45	50	-87.2	☁️
				실적	43	38.7	33.2	-	-	
				평가	-	미달성	미달성	-	-	
5-2	(2) 여성의 의사결정 영향력 확대	35	●	목표	-	21	22	35	100.4	☀️
				실적	20.3	20.7	21.6	-	-	
				평가	-	미달성	미달성	-	-	

강원도 지속가능성 평가 결과(2023~2024)

6. 건강하고 안전한 물 관리

- 정의를 : 깨끗하고 안전한 식수관리와 효율적 물 공급
- 대부분의 지표는 목표를 달성하거나 초과하는 긍정적 성과를 보이는 것으로 분석
- ‘하수도 보급율’은 24년 실적을 취합할 수 없어 달성도 확인이 어려움
- 모든 지표의 2개년도 목표가 달성 완료된 것으로 목표 6에 대해서는 지속가능발전이 가능한 것으로 분석되나, 세부 지표 및 목표 설정의 적정성을 검토할 필요가 있음

세부 목표	지표명	2042 목표	23-24 달성도	지표값 (최신 가용지표)					순행도
				2022	2023	2024	2042	순행도	
6-1	(1) 상수도 보급률	95.6		목표	93.6	94.0	95.6	100.3	
				실적	93.3	93.9	94.1	-	
				평가	-	달성	달성	-	
				2022	2023	2024	2042	순행도	
6-1	(2) 하수도 보급률	90.7 이상		목표	90.2	90.3	90.7 이상	-	
				실적	90.1	91.5	실적 산출중	-	
				평가	-	-	-	-	
				2022	2023	2024	2042	순행도	
6-1	(3) 하천수질 BOD la 등급 달성률	79.0		목표	75.2	75.4	79.0	108.2	
				실적	75	85.1	88.2	-	
				평가	-	달성	달성	-	
				2022	2023	2024	2042	순행도	
6-1	(4) 상수도시설 안전 점검률	100		목표	100	100	100	100	
				실적	100	100	100	-	
				평가	-	달성	달성	-	
				2022	2023	2024	2042	순행도	
6-2	(1) 소규모 수도시설 보급률	4.38		목표	4.48	4.46	4.38	107.3	
				실적	4.50	4.2	3.9	-	
				평가	-	달성	달성	-	
				2022	2023	2024	2042	순행도	
6-2	(2) 유수율	74.0		목표	73.1	73.3	74.0	100.3	
				실적	72.7	73.8	73.5	-	
				평가	-	달성	달성	-	
				2022	2023	2024	2042	순행도	

강원도 지속가능성 평가 결과(2023~2024)

7 친환경 에너지 생산 및 산업 육성

- 정의 : 친환경 에너지 발전을 증대하고 에너지 서비스에 대한 안정적이고 적절한 접근을 보장과 동시에 친환경 에너지 저탄소 신산업 육성
- 친환경 에너지 생산 및 산업 육성 목표는 신재생에너지 보급 확대와 일부 기반사업에서 긍정적 성과
- 수소 저장운송 클러스터 및 수열에너지 융복합 클러스터는 특정 사업을 지표화한 것으로 지표의 적정성에 대한 검토 필요

세부 목표	지표명	2042 목표	23-24 달성도	지표값 (최신 가용지표)					순향도	
				2022	2023	2024	2042	순향도		
7-1	(1) 신재생에너지 발전량 비중 및 에너지 자급률	21.0		목표	-	18.0	18.6	21.0	108.7	
				실적	17.4	19.1	-	-		
	평가	-	달성	-	-					
7-1	(1-2) 신재생에너지 이용 효율화 사업 추진	44		목표	-	36	37.5	44	111.3	
				실적	41	45.8	-	-		
	평가	-	달성	-	-					
7-1	(2) 연차별 보급대수	7,000		목표	-	6,100	6,200	7,000	-73.9	
				실적	6,095	4,413	3,374	-		
				평가	-	미달성	미달성	-		
7-2	(1) 수소 저장운송 클러스터 및 청정수소 클러스터 조성 추진 성과	액화 수소 플랜트 준공 및 운영		목표	-	예타 동과	실시계획	연계수소 운송 클러스터 준공 및 운영	-	-
				실적	예타 조사 실시	예타 동과	중도 동과	-		
				평가	-	달성	미달성	-		
	(1-2) 청정수소 클러스터 조성 추진	-		목표	-	규제 자유특구 지정	특구 안전기준 마련	-	-	-
				실적	사업 기획	미추진	미추진	-		
				평가	-	미달성	미달성	-		
(2) 수열에너지 융복합 클러스터 유치 기업 수	60~300		목표	-	기반 공사	기반 공사	60~300	-	-	
			실적	-	착공	추진중	-			
			평가	-	미달성	미달성	-			

강원도 지속가능성 평가 결과(2023~2024)

Ⅰ Ⅱ Ⅲ 강원 지속가능발전 평가 결과 Ⅳ Ⅴ

8. 일자리 창출 및 지역 경제성장 촉진

▪ 정의 : 일자리 창출을 위한 정책을 강화하고 안정적인 경제성장 기반 구축을 마련

▪ 일부 핵심 지표에서는 강원형 일자리사업, 청년 일자리 확대, 폐광·접경지역 활성화 등에서 긍정적 성과가 도출되었으나, 장애인 고용률 및 사회적경제기업 신규진입 등 일부 지표에서는 미흡한 결과가 나타나 균형 있는 접근과 보완 대책 마련 필요

▪ 취약계층의 고용 활성화를 위한 지원 정책과 세부목표 4. 중소기업 및 사회적기업 등 육성에 대한 지표에 대한 정책 지원 및 마련 필요

세부 목표	지표명	2042 목표	23-24 달성도	지표값 (최신 가용지표)					순형도	
				2022	2023	2024	2042	순형도		
8-1	(1) 15세 이상 취업률	64.0	●	목표	-	62.2	64.0	64.0	101.3	☀️
				실적	61.8	63.3	63.6	-		
				평가	-	달성	미달성	-		
8-2	(1) 여성 15-64세 고용률	65.6	●	목표	-	62.6	63.2	65.6	100.9	☀️
				실적	62.0	62.9	63.5	-		
	(2) 청년일자리 창출 실적인원	-	●	목표	-	951	951	-	-	-
				실적	1,292	1,072	610	-		
				평가	-	달성	미달성	-		
				평가	-	달성	미달성	-		
(3) 노인일자리 목표 달성률	100	●	목표	-	100	100	100	99.7	☀️	
			실적	112	114	110	-			
(4) 장애인 고용률	47.6	●	목표	-	46.6	47.1	47.6	-87.1	☁️	
			실적	46.1	43.9	35.1	-			
8-3	(1) 폐광지역 활성화 자원 기금 조성 증가율	102	●	목표	-	102	102	102	156.8	☀️
				실적	100	157	108	-		
	(2) 접경지역 소상공인 시설환경개선 만족도 평가점수	4.5	●	목표	-	4.3	4.3	4.5	99.8	☀️
				실적	4.3	4.3	4.3	-		
				평가	-	달성	달성	-		
				평가	-	달성	달성	-		
(1) 중소기업 육성자금 규모대비 지원실적	89	●	목표	-	84	85	89	102.3	☀️	
			실적	86.8	62	91	-			
			평가	-	미달성	달성	-			
(2) 소상공인 매출 전년대비	3	○	목표	-	3	3	3	-	-	
			실적	3	집계중	-	-			
			평가	-	-	-	-			
(3) 사회적경제기업 신규진입 수	60	●	목표	-	60	60	60	-88.5	☁️	
			실적	67	59	24	-			
			평가	-	미달성	미달성	-			

강원도 지속가능성 평가 결과(2023~2024)

9. 지역산업 성장과 혁신

정 의 : 지역 특화산업을 발굴하고 미래 신산업을 육성하여 지속가능한 지역산업 성장 환경 조성

24년 실적을 확인할 수 없는 지표를 제외하면, 대부분의 지표는 목표를 달성하거나 초과하는 긍정적 성과를 보이는 것으로 분석

대부분의 지표에서 목표를 달성하고 ‘맑음’인 것으로 보아 세부 지표 및 목표 설정의 적정성을 검토할 필요가 있음

산업 인프라 확충 및 부문 간 연계 강화와 같은 종합적 실행 관리 체계가 다소 미흡한 점은 향후 보완되어야 할 과제

세부 목표	지표명	2042 목표	23-24 달성도	지표값 (최신 가용지표)					순향도	
				2022	2023	2024	2042	순향도		
9-1	(1) 주력산업 분야 지원기업의 사업화 매출액	600		목표	-	550	560	600	110.8	
				실적	624	690	-	-		
				평가	-	달성	-	-		
9-1	(2) 바이오헬스 산업 종사자 수	4,000		목표	-	3,200	3,300	4,000	112.7	
				실적	3,100	3,539	-	-		
				평가	-	달성	-	-		
9-1	(3) 미래 주도형 축산업시설 지원율	124		목표	-	94	95	124	100.8	
				실적	92	94	96.4	-		
				평가	-	달성	달성	-		
9-1	(4) 농식품 산업 업체 성장률	160		목표	-	110	120	160	155.2	
				실적	112.9	119.5	188.3	-		
				평가	-	달성	달성	-		
9-2	(1) 산업발전을 위한 기업 입주환경 조성	100		목표	-	84	84	100	100.3	
				실적	83	84	85	-		
				평가	-	달성	달성	-		

강원도 지속가능성 평가 결과(2023~2024)

10. 불평등 해소

- 정义 : 나이, 성별, 장애여부, 지위 등과 관계없이 모든 사람에 대한 사회 경제적으로 평등한 환경을 제공
- 전반적으로 취약계층의 사회 참여와 자활 지원 측면에서 매우 미흡
- 목표를 달성한 저상버스 보급률은 목표 달성이 크게 상회하는 바, 세부 지표의 목표 설정 적정성을 검토할 필요가 있음
- 불평등 해소 목표는 정책적 의지가 반영되어 있으나, 실행 측면에서 개선 과제가 산적해 있으며, 취약계층 지원 강화와 체계적 관리 보완을 통해 실질적인 변화 도모 필요

세부 목표	지표명	2042 목표	23-24 달성도	지표값 (최신 가용지표)					순향도	
				2022	2023	2024	2042	순향도		
10-1	(1) 장애인 의무고용 준수율	88.9		목표	-	72.2	77.8	88.9	-91.8	
				실적	66.7	63.2	57.8	-		
				평가	-	미달성	미달성	-		
10-1	(2) 저상버스 보급률	계속 추진		목표	-	24.2	24.5	계속 추진	-	
				실적	23.9	26.1	27.8	-		
				평가	-	달성	달성	-		
10-1	(3) 저소득층 자활근로 참여자 수	2,990		목표	-	2,461	2,584	2,990	-97.3	
				실적	2,344	2,267	2,274	-		
				평가	-	미달성	미달성	-		

강원도 지속가능성 평가 결과(2023~2024)

11. 지속가능한 도시와 공동체

정 의 : 사회적 문제 해결을 통한 안전한 지역사회를 조성하고 SOC확충을 통해 지역 간 균형발전 도모

강원도가 도내 교통, 주거 안정 및 안전한 지역사회 조성 측면에서 일정 수준 이상의 성과 달성

‘공공임대주택 공급’, ‘주거급여 지원율’은 목표 달성이 크게 상회하는 바, 세부 지표의 목표 설정 적정성을 검토할 필요가 있음

강원도는 도시 인프라와 공동체 안전 및 주거 안정 측면에서 지속 가능한 발전을 더욱 효과적으로 달성할 잠재력이 충분

세부 목표	지표명	2042 목표	23-24 달성도	지표값 (최신 가용지표)					순향도	
				2022	2023	2024	2042	순향도		
11-1	(1) 도로포장률	96.2	●	목표	-	94.8	95	96.2	100.2	☀️
	실적	94.5	95.0	95.0	-					
평가	-	달성	달성	-						
11-1	(2) 철도 연장	722.5	●	목표	-	472.1	509.3	722.5	101.7	☀️
	실적	472.1	472.1	509.3	-					
평가	-	달성	달성	-						
11-2	(1) 공공임대주택 공급	0.24	●	목표	-	0.24	0.24	0.24	97.8	☀️
	실적	0.557	0.47	0.49	-					
평가	-	달성	달성	-						
11-2	(2) 주거급여 지원율	100	●	목표	-	100	100	100	101.4	☀️
	실적	103.2	108.6	105.8	-					
평가	-	달성	달성	-						
11-3	(1) 도민 안전 집중안전점검 추진 성과평가 결과	우수	●	목표	-	우수	우수	우수	-	☀️
실적	우수	우수	우수	-						
평가	-	달성	달성	-						

강원도 지속가능성 평가 결과(2023~2024)

12. 지속가능한 생산과 소비

- 정义 : 모든 자원을 효율적으로 소비하여 지속가능한 녹색 소비를 촉진
- 목표 12. 지속가능한 생산과 소비와 관련한 지표는 전반적으로 목표가 달성되고 있으며, 42년 목표를 향해 순항하고 있음
- ‘녹색제품 구매율’은 2024년 실적이 목표를 크게 상회하는 바, 일시적 실적인지 검토하여 세부 지표의 목표 설정 적정성을 검토할 필요가 있음
- 생활폐기물 재활용률은 23, 24년 목표 설정을 검토할 필요가 있으며, 지난 점검 결과를 토대로 42년 장기 목표 수립 필요

세부 목표	지표명	2042 목표	23-24 달성도	지표값 (최신 가용지표)					순항도	
				2022	2023	2024	2042	순항도		
12-1	(1) 녹색제품 구매율	9.0		목표	-	5.1	6.0	9.0	225.0	
	실적	6.5	5.8	34	-					
평가	-	달성	달성	-						
12-1	(2) 생활폐기물 재활용률	-		목표	-	52.6	54.5	-	-	
				실적	54.5	55.1	진계중	-		
				평가	-	달성	-	-		

강원도 지속가능성 평가 결과(2023~2024)

13 탄력적 기후위기 대응

- 정의 : 기후변화에 따른 피해를 최소화하기 위한 적응 능력을 강화 및 온실가스 감축을 위한 노력
- 기후변화 대비 재난·재해 방재 기반 강화를 위한 지표는 대부분 단기 목표를 달성하고 순항 중이나, 폭염 및 폭한에 의한 온열한랭 질환자 수가 목표에 크게 못미침
- ‘이행평가 종합 점수’는 목표와 실적에 차이가 있으므로, 정책 현황을 검토할 필요가 있음

세부 목표	지표명	2042 목표	23-24 달성도	지표값 (최신 가용지표)					순항도	
				2022	2023	2024	2042	순항도		
13-1	(1) 산불방지 성과달성도	100	●	목표	-	100	100	100	100	☀️
				실적	100	100	100	-	100	
				평가	-	달성	달성	-		
13-1	(2) 사방사업 실행률	100	●	목표	-	100	100	100	100	☀️
				실적	100	100	100	-	100	
				평가	-	달성	달성	-		
13-1	(3) 자연재해 취약지 예방사업 예산	-	●	2022	-	62,253	59,320	-	-	☀️
				2023	62,253	59,320	-	-		
	(3-2) 자연재난대응 인명 재산 피해 예방 예산	-	●	2022	-	124,506	118,640	-	-	☀️
				2023	124,506	118,640	-	-		
				2024	103,807	-	-			
				평가	-	달성	달성	-		
13-1	(4) 온열 한랭 질환자 수	90	●	목표	-	90	90	90	-191.6	⚡️
				실적	99.67	166	190	-		
				평가	-	미달성	미달성	-		
13-2	(1) 온실가스 감축 목표 달성률	-	●	목표	-	99	98	-	-	-
				실적	99.67	92.3	95	-	-	
				평가	-	달성	달성	-		
13-2	(2) 탄소포인트 참여가구 수 증가율	11.6	●	목표	-	10.7	10.9	11.6	107.2	☀️
				실적	10.5	10.31	12.19	-		
				평가	-	미달성	달성	-		
13-2	(3) 기후위기 적응대책 이행평가 종합 점수	95점 이상	●	목표	-	95점 이상	95점 이상	95점 이상	-	⚡️
				실적	101	85	85	-		
				평가	-	미달성	미달성	-		
13-2	(4) 초미세먼지 농도 달성률	80	●	목표	-	80	80	80	111.2	☀️
				실적	80	97	98.9	-		
				평가	-	달성	달성	-		

강원도 지속가능성 평가 결과(2023~2024)

14 해양생태환경 보전

정 의 : 해양환경 및 해양생태계의 효율적 보전 · 이용 · 관리를 위한 관리체계를 확립

해양생태환경의 보전과 관련해서는 목표를 달성하였으나, 순향도에서 ‘뇌우’가 많아 정책 개선이 시급

‘해양쓰레기 수거실적’은 24년이 일시적 실적인지 검토, 세부 지표의 목표 설정 적정성을 검토할 필요가 있음

‘바다숲 조성면적’은 단기목표와 장기목표의 차가 커, 목표설정의 적정성을 검토할 필요가 있음

세부 목표	지표명	2042 목표	23-24 달성도	지표값 (최신 가용지표)					순향도	
				2022	2023	2024	2042	순향도		
14-1	(1) 해양쓰레기 수거 실적	99.8		목표	-	98.2	98.5	99.8	-95.9	
				실적	97.99	109.2	90.3	-		
				평가	-	달성	미달성	-		
14-2	(1) 바다숲 조성면적	1,402		목표	-	70	80	1,402	-428.3	
				실적	1,312	82	72	-		
				평가	-	달성	미달성	-		
14-2	(2) 해양보호구역 목표면적 대비 지정 면적률	100		목표	-	100	100	100	100	
				실적	100	100	100	-		
				평가	-	달성	달성	-		
14-3	(1) 해안침식 방지 복구 달성률	90		목표	-	90	90	90	-	
				실적	60	추진중	추진중 (44%)	-		
				평가	-	-	-	-		
14-3	(2) 지방항만 및 지방어항 유지관리 보수보강 건수	8		목표	-	8	8	8	-79.1	
				실적	8	8	5	-		
				평가	-	달성	미달성	-		

강원도 지속가능성 평가 결과(2023~2024)

15 육상생태환경 보전

정 의 : 육상생태계 다양화를 위해 보전 · 복원 · 이용 · 관리 활동 활성화

육상생태환경의 보전과 관련해서는 대부분에서 목표를 달성하고 순항하고 있음

육상생태환경보전과 관련한 강원도 지표의 적정성을 보완 필요성 검토

‘임업소득’은 목표 대비 실적이 크게 못미치는 바, 23년이 일시적 실적인지 검토 필요

세부 목표	지표명	2042 목표	23-24 달성도	지표값 (최신 가용지표)					순항도			
				2022	2023	2024	2042	순항도				
15-1	(1) 습지복원사업 연도별 진척률	추가 사업 발굴	●	목표	-	실시 실적	100	추가 사업 발굴	-	☀️		
	(2) 도립공원 지정면적	4,739	●	목표	-	실시 실적	6,428	6,428	4,739	185.3	☀️	
15-2	(1) 산림자원 조성관리 면적	26,000	●	목표	-	실시 실적	25,000	25,200	26,000	103.4	☀️	
	(2) 소나무재선충 확산차단	7	●	목표	-	실시 실적	9	9	9	7	101.3	☀️
	(3) 임업소득	8.5 이상	◐	목표	-	실시 실적	7.5	7.5	8.5 이상	-59.4	☁️	

강원도 지속가능성 평가 결과(2023~2024)

16 인권 · 정의 · 평화

- 정의를 : 모든 사람의 기본 권리를 보장하고 신뢰할 수 있는 행정 실현과 상생과 공영을 위한 협력 증진
- 행정 투명성과 정보 공개 측면에서는 양호한 성과가 나타난 반면, 공공기관의 청렴도와 같이 인권과 정의 실현의 근간이 되는 영역에서는 우려되는 결과가 도출

- ‘공공기관 종합 청렴도’는 목표는 차치하고, 청렴도가 하향하고 있어 개선 및 윤리 운영 강화가 시급
- ‘인권민원 해소 건수’는 단기 목표와 장기 목표가 크게 달라 목표 적정성 검토 필요

세부 목표	지표명	2042 목표	23-24 달성도	지표값 (최신 가용지표)					순향도	
				2022	2023	2024	2042	순향도		
16-1	(1) 공공기관 종합청렴도 등급	1	●	목표	-	2	1	1	-122.0	⚡
				실적	3	4	4	-		
	평가	-	미달성	미달성	-					
16-1	(2) 정보공개청구 공개율	96.4	●	목표	-	95.2	95.6	96.4	101.0	☀
				실적	95.0	96	97	-		
	평가	-	달성	달성	-					
16-2	(1) <u>인권민원</u> 해소 건수	280	●	목표	-	8	10	280	117.6	☀
				실적	7	4	14	-		
	평가	-	미달성	달성	-					
16-3	(1) 점경지역 군사규제 개선률	30	●	목표	-	30	30	30	-	-
				실적	-	54	28	-		
	평가	-	달성	미달성	-					

강원도 지속가능성 평가 결과(2023~2024)

17 협력

▪ 정의 : 다양한 글로벌 파트너십 강화와 도민사회 협력체계 구축

▪ 강원도가 대외 교류, 도민사회 파트너십 및 학·관 협력 측면에서 비교적 우수한 성과를 보이며 다양한 협력 네트워크 구축에 힘쓰고 있음

▪ ‘규제 건의 개선 과제 건수’는 목표와 실적에 차이가 크므로 목표 적정성을 검토

▪ ‘지역대학 간 연계사업 추진 건수’는 24년 실적이 단기 목표 및 장기 목표를 상회하는 바, 사유를 확인하여 지표의 적정성 및 목표 적성성을 검토

세부 목표	지표명	2042 목표	23-24 달성도	지표값 (최신 가용지표)					순향도	
				2022	2023	2024	2042	순향도		
17-1	(1) 해외 지방정부와의 교류 건수	16	●	목표	-	11	12	16	135.6	☀️
	실적	11	31	21	-					
평가	-	달성	달성	-						
17-1	(2) 국제연수 운영 건수	10	●	목표	-	7	7	10	132.0	☀️
	실적	6	11	11	-					
평가	-	달성	달성	-						
17-2	(1) 주민참여예산 반영 비율	0.08	●	목표	-	0.03	0.04	0.08	102.8	☀️
	실적	0.03	0.035	0.036	-					
평가	-	달성	미달성	-						
17-2	(2) 규제 건의 개선 과제 건수	-	●	목표	-	90	90	-	-	☀️
	실적	141	275	182	-					
평가	-	달성	달성	-						
17-3	(1) 지역 대학간 연계사업 추진 건수	10	●	목표	-	6	7	10	320.4	☀️
	실적	5	5	55	-					
평가	-	미달성	달성	-						

강원도 지속가능성 평가 결과(2023~2024)

- 안전한 물 관리, 지역 산업인프라 확충, 지속가능한 도시 구축 등 인프라 구축 관련 매우 긍정적 성과
- 건강하고 행복한 삶 등 취약계층 관리 관련 지표와 해양생태계 보전 관련 지표는 목표 달성도 및 순향도 관련 부정적 성과

	실행도	순향도	1 빈곤감소	2 SDG농업	3 건강웰빙	4 교육	5 성평등	6 물위생	7 청정E	8 일자리	9 산업혁신	10 불평등	11 공동체	12 생산소비	13 기후변화	14 해양	15 육상	16 평화 정의	17 협력	계
1			1	4	2	4	2	5		4	3	1	4	1	4	1	4	1	3	45
2					1															1
3				2						1									1	4
4																2				2
5			1	1	1	1										1				5
6										1					1			1	1	4
7			1		1		1													3
8					1		2		1	2		1								7
9			1		3							1			2	1		1		9
10	기타			3				1	3	2	2			1	2		1	1	1	17

강원도 지속가능성 평가 결과(2023~2024)




2023-2024 목표 달성도 평가

	실행도	1 빈곤감소	2 SDG농업	3 건강웰빙	4 교육	5 성평등	6 물위생	7 청정E	8 일자리	9 산업혁신	10 불평등	11 공동체	12 생산소비	13 기후변화	14 해양	15 육상	16 평화 정의	17 협력	계
1	●	1.1.1	2.1.2/2.1.4 2.2.1/2.3.1	3.2.2/3.2.4 3.1.2	4.1.1/4.1.2 4.2.1/4.2.2	5.1.1 5.1.2	6.1.1/6.1.3 6.1.4/6.2.1 6.2.2		8.2.1/8.2.3 8.3.1/8.3.2	9.1.3/9.1.4 9.2.1	10.1.2	11.1.1/11.1.2 11.2.1/11.2.2 11.3.1	12.1.1	13.1.1/13.1.2 13.1.3/13.2.4	14.2.2	15.1.1/15.1.2 15.2.1/15.2.2	16.1.2	17.1.1/17.1.2 17.2.2	46
2	●	1.1.3	2.1.3 2.2.2/2.3.2	3.3.1	4.1.3				8.1.1						14.1.1/14.2.1 14.3.2			17.2.1	12
3	●								8.4.1					13.2.2			16.2.1	17.3.1	4
4	●	1.1.2 1.1.4		3.1.4/3.2.3 3.1.1/3.1.3 3.2.1		5.1.3 5.2.1/5.2.2		7.1.2	8.2.4 8.4.3		10.1.1 10.1.3			13.1.4 13.2.3	14.3.1		16.1.1		19

- 95개 중 62개 지표가 23년 또는 24년 목표를 달성, 강원도정은 지속가능발전을 위해 양호하게 정책을 시행 중인 것으로 평가
- 목표 4. 교육 / 목표 6. 물위생 / 목표 9. 산업혁신 / 목표 11. 공동체 / 목표 12. 생산소비 / 목표 15. 육상 부문의 지표가 목표 달성도가 높은 경향이 있음
=> 공공부문의 정책 집행이 구조화 되어 있는 분야 / 재정지원을 포함한 정책사업과 연계된 분야에서 목표 달성이 안정적인 경향
=> 국가평가의 경우 목표 15 부문은 달성도가 낮은 항목에 해당, 강원도 특성 목표 및 지표에 해당
- 목표 1. 빈곤감소 / 목표 3. 건강웰빙 / 목표 5. 성평등 / 목표 10. 불평등 지표가 목표 미달성 경향이 있음
=> 단기 성과가 미흡한 경우는 개인의 생활 및 습관 또는 외부적 요인(기후, 경제 등)에 의한 영향을 크게 받는 지표가 많음

강원도 지속가능성 평가 결과(2023~2024)

2023-2024 목표 순향도(Goal Proximity Index) 평가

	순향도	1 빈곤감소	2 SDG농업	3 건강웰빙	4 교육	5 성평등	6 물위생	7 청정E	8 일자리	9 산업혁신	10 불평등	11 공동체	12 생산소비	13 기후변화	14 해양	15 육상	16 평화 정의	17 협력	계
1		1.1.1 1.1.4	2.1.2/2.1.3 2.1.4/2.2.1 2.2.2/2.3.1	3.1.4 3.2.2/3.2.4	4.1.1/4.1.2 4.2.1/4.2.2	5.1.1/5.1.2 5.2.2	6.1.1/6.1.3 6.1.4/6.2.1 6.2.2		8.1.1/8.4.1 8.2.1/8.2.3 8.3.1/8.3.2	9.1.3/9.1.4 9.2.1	10.1.2	11.1.1/11.1.2 11.2.1/11.2.2 11.3.1	12.1.1	13.1.1/13.1.2 13.1.3/13.2.4 13.2.2	14.2.2	15.1.1/15.1.2 15.2.1/15.2.2	16.1.2 16.2.1	17.1.1/17.1.2 17.2.1/17.2.2 17.3.1	55
2		1.1.3	2.3.2	3.2.3 3.3.1	4.1.3	5.1.3 5.2.1		7.1.2	8.2.4 8.4.3		10.1.1				14.3.2				12
3		1.1.2		3.1.1/3.1.2 3.1.3/3.2.1							10.1.3			13.1.4 13.2.3	14.1.1/14.2.1 14.3.1		16.1.1		12

- 79개 중 55개 지표가 맑음으로 현재 추세대로 진행될 경우 장기 목표를 달성할 수 있을 것으로 평가
- 목표 2. 농업 / 목표 4. 교육 / 목표 6. 물위생 / 목표 8. 일자리 / 목표 9. 산업혁신 / 목표 11. 공동체 / 목표 12. 생산소비 / 목표 15. 육상 / 목표 17. 협력 부문의 지표가 순향하고 있는 것으로 평가
=> 장기 목표를 향한 정책 방향과 속도가 적정한 것으로 평가(일부 지표의 경우 장기 목표 검토 필요)
- 목표 1. 빈곤감소 / 목표 3. 건강웰빙 / 목표 10. 불평등 / 목표 14. 해양지표가 뇌우 지표가 많은 것으로 평가
=> 뇌우 지표가 많은 경우 장기적 관점을 정책 설계에 반영하거나, 목표 및 지표 수정을 고려할 필요가 있음

강원도 지속가능성 평가 결과(2023~2024)

2023-2024 평가 종합

- 강원도의 지속가능발전 추진 강점으로는, 사회·경제 분야 상당수 지표들이 목표를 꾸준히 달성하며 양호한 개선세를 보이고 있음. 특히 일자리, 복지, 교육, 성평등, 경제성장, 산업혁신, 인프라 구축, 협력 거버넌스 등 여러 영역에서 정책 목표치 이상의 성과가 나타나고 있어, 기존 정책 추진 전략의 유효성과 행정 집행력을 확인할 수 있음
- 강원도 지속가능발전 취약점으로는, 건강(목표 3) 분야의 자살률·흡연율 등은 K-SDGs 평가 결과와 유사하게 지속적 악화 또는 정체로 근본적 대책 마련 필요, 해양환경 보호(목표 14) 분야 지표들이 목표 대비 부진한 상태임

이들 영역에서는 현재의 정책수단만으로는 장기적 개선이 어려울 수 있음을 시사하며, 보다 강력한 정책 개입과 투자, 혁신적인 접근 전략이 요구됨
- 특히 기후위기 대응과 환경 보호 분야의 경우, 전국적·글로벌 변화에 영향을 받는 만큼 국가 차원의 지원과 연계를 강화하면서 지역 차원의 노력을 배가해야 할 것임

04

강원도
지속가능발전
심층평가

강원도 지속가능성 평가 심층분석 지표 선정

심층분석 지표 선정 원칙 및 지표

K-SDGs 평가 심층분석

- 국가 SDGs 지표 평가에서는 ‘부진’, ‘중요’, ‘시급’한 주요 과제에 대해 심층평가를 실시
- 국가 지속가능발전을 위한 향후 정책 방향 및 과제를 도출하는 데 활용
- 지속가능성 평가는 수치의 정량적 추세에만 의존하므로 추세가 발생한 원인이나 배경, 정책적 맥락을 파악하기 위해 실시

강원도 심층분석 지표 선정 원칙

- ✓ **중요** : 지속가능발전 맥락에서 중요도가 높은 과제
- ✓ **시급** : “강원특별자치도” 발전방향과
도민 삶의 질과 직접적 관련이 있는 과제
- ✓ **부진** : 평가결과 달성도 및 순향도가 낮아
개선이 필요한 과제

➔ **분야 별 2개 내외 선정**

강원도 심층분석 지표 선정을 위한 우선 순위

중요	1순위) 9.1.1 주력산업 분야 지원기업의 사업화 매출액 2순위) 11.1.2 철도 연장
시급	1순위) 7.1.1 신재생에너지 발전량 비중 및 에너지 자급률 2순위) 1.1.1 기초생활보장 대상자 비율
부진	1순위) 3.1.1 인구 10만명 당 자살률 2순위) 10.1.1 장애인 의무 고용 준수율

강원도 지속가능성 평가 “중요 지표” 심층분석

9.1.1 주력산업 분야 지원기업의 사업화 매출액

- (정의) 강원도가 선정한 지역 핵심산업 분야에서 공공의 지원을 받아 사업화에 성공한 기업들의 총 매출액
- (현황) 매년 지역산업진흥계획 수립을 통해 강원형 특화산업 육성에 집중
- (효과) 강원도의 정책이 기업의 기술이전, 사업화, 활성화에 긍정적인 영향을 미친 것으로 평가되며, 스마트 공장 보급 및 확산 등이 지원사업 기업의 신규 매출 창출에 기여했으며, 이를 통해 지속가능성 평가, 양호하게 평가됨
- (과제) ① 성과의 지속성 확보 필요
 ② 강원도 산업의 구조적 제약으로 주력산업 스케일업 필요
 ③ 경쟁 지역과 인력 및 기술 격차 해소 필요

(1) 주력산업 분야 지원기업의 사업화 매출액

600



	2022	2023	2024	2042	순향도
목표	-	550	560	600	110.8
실적	624	690	-	-	
평가	-	달성	-	-	



11.1.2 철도연장

- (정의) 강원도 내 구축된 철도망의 총 길이
- (현황) 강원도 철도 연장은 약 472km 로 전국 철도 연장의 11%, ‘찾고싶은 열린도시’를 위한 핵심전략으로 ‘사통팔달 강원’을 지원
- (효과) 철도망 확충은 교통 접근성 개선 및 지역경제 활성화로 연결 역세권 상권의 활성화에 기여하고 있으나, 추후 인구유입 및 고용 증가 등의 인구 관련 변화로 이어질 수 있도록 정책 설계 필요
 철도망 확충만으로는 지역 발전에 한계가 있을 수 있으므로, 연계 정책 필요 시사
- (과제) ① 국가 차원의 지속적 재정 지원 필요
 ② 지역 특성에 맞는 철도 서비스 개발 필요
 ③ 지역 특성을 고려한 환경영향 최소화 및 안전 고려

(2) 철도 연장

722.5



	2022	2023	2024	2042	순향도
목표	-	472.1	509.3	722.5	101.7
실적	472.1	472.1	509.3	-	
평가	-	달성	달성	-	



강원도 지속가능성 평가 “시급 지표” 심층분석

7.1.1 신재생에너지 발전량 비중 및 에너지 자급률

- (정의) 신재생에너지 발전량 비중과 에너지 자급률 복합지표
- (현황) 23년 목표를 달성하여 신재생 발전량 19.1%로 30년까지 20%를 달성하고자 하는 정부의 계획에 부합, 자급률 약 46%로 기후변화 및 에너지 안보 측면에서 양호한 상태임
- (효과) 풍력 및 태양광 관련 인허가 간소화 및 주민 수익 공유모델 도입 등으로 민간투자가 확대되며 재생에너지 보급률 상승 및 자급률 개선
- (과제) ① 계통 연결 관련 과제 / 주민수용성 및 환경영향 해결 필요
② 계절성 및 간헐성 문제 극복 필요

(1) 신재생에너지 발전량 비중 및 에너지 자급률	(1-1) 신재생에너지 개발·이용·보급 사업추진	21.0		<table border="1"> <thead> <tr> <th></th> <th>2022</th> <th>2023</th> <th>2024</th> <th>2042</th> <th>순향도</th> </tr> </thead> <tbody> <tr> <td>목표</td> <td>-</td> <td>18.0</td> <td>18.6</td> <td>21.0</td> <td rowspan="3">108.7</td> </tr> <tr> <td>실적</td> <td>17.4</td> <td>19.1</td> <td>-</td> <td>-</td> </tr> <tr> <td>평가</td> <td>-</td> <td>달성</td> <td>-</td> <td>-</td> </tr> </tbody> </table>		2022	2023	2024	2042	순향도	목표	-	18.0	18.6	21.0	108.7	실적	17.4	19.1	-	-	평가	-	달성	-	-	
		2022	2023	2024	2042	순향도																					
목표	-	18.0	18.6	21.0	108.7																						
실적	17.4	19.1	-	-																							
평가	-	달성	-	-																							
	(1-2) 신재생에너지 이용 효율화 사업 추진	44		<table border="1"> <thead> <tr> <th></th> <th>2022</th> <th>2023</th> <th>2024</th> <th>2042</th> <th>순향도</th> </tr> </thead> <tbody> <tr> <td>목표</td> <td>-</td> <td>36</td> <td>37.5</td> <td>44</td> <td rowspan="3">111.3</td> </tr> <tr> <td>실적</td> <td>41</td> <td>45.8</td> <td>-</td> <td>-</td> </tr> <tr> <td>평가</td> <td>-</td> <td>달성</td> <td>-</td> <td>-</td> </tr> </tbody> </table>		2022	2023	2024	2042	순향도	목표	-	36	37.5	44	111.3	실적	41	45.8	-	-	평가	-	달성	-	-	
	2022	2023	2024	2042	순향도																						
목표	-	36	37.5	44	111.3																						
실적	41	45.8	-	-																							
평가	-	달성	-	-																							

1.1.1 기초생활보장 대상자 비율

- (정의) 강원도 전체인구 대비 국민기초생활보장 수급권자 비율
- (현황) 강원도 수급권자 비율은 약 5.58~5.87%로 국가 평균 5%에 비해 다소 높아 빈곤층 비중이 상대적으로 높은 편임
- (효과) 2025년 중위소득 인상과 선발 기준 완화로 수급권자 비율이 높아질 것으로 예상, 특히 강원도는 고령층 비중이 높아 수급자가 늘어날 것으로 예상. 취약계층의 자립지원/긴급복지 예산 확대 필요
- (과제) ① 탈수급 프로그램 확대 필요
② 잠재적 취약계층 적극 발굴 필요
③ 정부 정책 개편 추이 주시하여 지역 대응 필요

(1) 기초생활보장 대상자 비율	5.6		<table border="1"> <thead> <tr> <th></th> <th>2022</th> <th>2023</th> <th>2024</th> <th>2042</th> <th>순향도</th> </tr> </thead> <tbody> <tr> <td>목표</td> <td>-</td> <td>5.6</td> <td>5.6</td> <td>5.6</td> <td rowspan="3">102.5</td> </tr> <tr> <td>실적</td> <td>5.58</td> <td>5.6</td> <td>5.87</td> <td>-</td> </tr> <tr> <td>평가</td> <td>-</td> <td>달성</td> <td>미달성</td> <td>-</td> </tr> </tbody> </table>		2022	2023	2024	2042	순향도	목표	-	5.6	5.6	5.6	102.5	실적	5.58	5.6	5.87	-	평가	-	달성	미달성	-	
	2022	2023	2024	2042	순향도																					
목표	-	5.6	5.6	5.6	102.5																					
실적	5.58	5.6	5.87	-																						
평가	-	달성	미달성	-																						

강원도 지속가능성 평가 “부진 지표” 심층분석

3.1.1 인구 10만명 당 자살률

- (정의) 강원도에서 인구 10만명 당 연간 자살로 인한 사망자 수, 지역 주민의 정신건강과 생명존중 문화 수준을 보여주는 핵심 건강 지표
- (현황) 국가 지표는 26명으로, 강원도 32.7명은 매우 높은 수준
- (효과) 강원도는 11년 자살 예방을 위한 법적 제도적 기반인 조례를 제정 광역 및 기초 정신건강복지센터 및 자살예방센터를 설치하여 관리 각종 사업에도 불구하고 개선 속도는 더딤, 중노년층 독거남성의 자살이 많아 도 단위 예방만으로 한계
- (과제) ① 지역사회 기반 예방법 강화(농촌마을 공동체 복원 등)
 ② 정신건강 인프라 확대
 ③ 비대면 상담 서비스 확대, 취약계층 보호 강화 필요

10.1.1 장애인 의무 고용 준수율

- (정의) 장애인 의무고용율(민간 3.1%/ 공공 3.8%)에 비해 실제 고용된 수가 어느정도 인지 백분율로 나타내는 지표
- (현황) 강원도 해당지표 지속적으로 하락 중, 상당 수준 미달
- (효과) 강원도 산업구조와 규모가 적어 변동폭이 크며, 현재는 공공부문을 중심으로 조사 및 관리하고 있으나 향후 민간으로 확대 점검할 필요가 있음. 특히, 강원도는 장애인 표준사업장 지정 및 설립 지원 정책을 펴고 있는데 민간 분야로 확대 필요
- (과제) ① 장애인 적합 직무 및 고용 절차에 대한 이해도 확산
 ② 고용장려금 지급 기준 오나화 등 인센티브 강화 필요
 ③ 지역산업과 연계 필요
 (관광업체, 농축산업체의 장애인 친화 직무 발굴 등)

(1) 인구 10만명당 자살률	30.0		2022	2023	2024	2042	순향도		
			목표	-	32.2	31.7	30.0		-103.5
			실적	32.7	33.1	34.7	-		
평가	-	미달성	미달성	-					

(1) 장애인 의무고용 준수율	88.9		2022	2023	2024	2042	순향도		
			목표	-	72.2	77.8	88.9		-91.8
			실적	66.7	63.2	57.8	-		
평가	-	미달성	미달성	-					

05

향후계획

강원도 지속가능성 평가 향후 계획

강원도 지속가능발전 지표 및 목표 달성치가 강원도 지속가능성을 평가하기에 적합한가?
(각 지표의 달성 목표에 대한 많은 문제 제기)

부서 의견 수렴

전문가 자문

지표 수정 및 변경

장/단기 달성 목표치 변경

추가 지표 선정

2042 강원도 지속가능 발전 목표 및 세부목표, 추진전략

강원도 지속가능발전위원회 ‘강원도 지속가능성 평가’ 향후 계획

95개 지표 이행 추진 실적 조사 및 분석

- 국가평가와의 정합성을 고려 ‘4단계 목표순향도’ 평가 시행
- 국가평가는 5개 년도 자료 기반 평가이나, 강원도는 첫 평가임을 고려 2022년 기준자료부터 3년 자료 활용

지표 진단 및 심층 평가 분석

- 강원도 정책 중요성 및 시급성을 고려하여 심층평가 필요 지표 선정
- 관련 분야 전문가 및 공무원 심층인터뷰 등을 통해 제언
- ▶ ‘강원특별자치도 지속가능성 평가 보고서’ 국무조정실 제출

강원도 지속가능발전 지표 개선 (안) 제안

- 변화된 강원 여건을 반영하고 지속가능전략의 실효성 제고를 위해 지표 수정 제안

강원도 지속가능발전 지표 확산 및 실천 역량 강화

- 강원도 및 18개 시군 지속가능발전 협의체 및 관련 공무원 대상 교육 및 포럼 등 시행
- 강원도 지속가능발전 지표 확산 방안 마련

감사합니다.